

Số: **955** /2019/TĐBV-QLTC
TẬP ĐOÀN BẢO VIỆT

Hà Nội, ngày 30 tháng 07 năm 2019

V/v: Công bố Báo cáo tình hình quản trị bán niên năm 2019 và Báo cáo tài chính Riêng của Công ty Mẹ; Báo cáo tài chính Hợp nhất Quý II năm 2019 (trước soát xét)

**CÔNG BỐ THÔNG TIN TRÊN CÔNG THÔNG TIN ĐIỆN TỬ
CỦA ỦY BAN CHỨNG KHOÁN NHÀ NƯỚC VÀ SGDCK TP. HCM**

**Kính gửi: - Ủy ban Chứng khoán Nhà nước
- Sở Giao dịch Chứng khoán Thành phố Hồ Chí Minh**

1. Công ty: Tập đoàn Bảo Việt
2. Mã chứng khoán: BVH
3. Trụ sở chính: số 72, phố Trần Hưng Đạo, phường Trần Hưng Đạo, quận Hoàn Kiếm, Hà Nội
4. Điện thoại: (84-4) 3928 9999
5. Fax: (84-4) 3928 9609
6. Người thực hiện công bố thông tin: Ông Phạm Ngọc Tú
7. Chức vụ: Phó Giám đốc Phụ trách Khối Quản lý Tài chính – Tập đoàn Bảo Việt
8. Điện thoại cơ quan: (+84-4) 3928 9999
9. Loại thông tin công bố: 24h Yêu cầu Bất thường Định kỳ
10. Nội dung thông tin công bố:

Tập đoàn Bảo Việt công bố Báo cáo tình hình quản trị bán niên năm 2019 và Báo cáo tài chính Riêng của Công ty Mẹ; Báo cáo tài chính Hợp nhất Quý II năm 2019 (trước soát xét)

11. Thông tin này đã được công bố trên trang thông tin điện tử của Tập đoàn Bảo Việt vào ngày 30/07/2019 tại đường dẫn:

<http://baoviet.com.vn/Quan-he-co-dong/Cong-bo-thong-tin/ArticleList/42/>.

Chúng tôi xin cam kết các thông tin công bố trên đây là đúng sự thật và hoàn toàn chịu trách nhiệm trước pháp luật về nội dung các thông tin đã công bố.


Tài liệu đính kèm:

- Báo cáo tình hình quản trị bán niên năm 2019 và Báo cáo tài chính Riêng của Công ty Mẹ; Báo cáo tài chính Hợp nhất Quý II năm 2019 (trước soát xét)

Nơi nhận:

- Như trên;
- Lưu: VT, TTTH, QLTC

**NGƯỜI ĐƯỢC ỦY QUYỀN
CÔNG BỐ THÔNG TIN**



Phạm Ngọc Tú

Hà Nội, ngày 30 tháng 07 năm 2019

Số: 956 /2019/TĐBV-QLTC
V/v: Giải trình kết quả kinh doanh đến hết
QII/2019 (trước soát xét)

Kính gửi: - Ủy Ban chứng khoán Nhà nước;
- Sở Giao dịch Chứng khoán Thành phố Hồ Chí Minh (HOSE)

Căn cứ theo quy định tại Thông tư số 155/2015/TT-BTC ngày 06/10/2015 của Bộ Tài chính về việc công bố thông tin trên thị trường chứng khoán đối với doanh nghiệp niêm yết, Tập đoàn Bảo Việt (mã chứng khoán BVH) xin được giải trình báo cáo kết quả hoạt động kinh doanh (trước soát xét) đến hết Quý II năm 2019 có sự biến động trên 10% so với cùng kỳ như sau:

Đơn vị tính: Triệu đồng

Chỉ tiêu	Trong quý			Đến quý			
	QII.2019	QII.2018	Biến động (%)	6 tháng năm 2019	6 tháng năm 2018	Biến động (%)	% kế hoạch
Lợi nhuận sau Thuế TNDN trên BCTC Công ty Mẹ	272.354	260.148	4,69%	544.760	528.361	3,10%	50,4%
Lợi nhuận sau Thuế TNDN trên BCTC hợp nhất	256.476	335.366	-23,52%	669.526	840.254	-20,32%	54,6%

Tính đến hết 6 tháng đầu năm 2019, hoạt động kinh doanh của Bảo Việt đã đạt được các kết quả khả quan, đặc biệt trong lĩnh vực kinh doanh bảo hiểm, doanh thu tăng trưởng tốt trên cả hai lĩnh vực bảo hiểm nhân thọ và phi nhân thọ, Bảo Việt giữ vững thị phần số 1 trên cả hai mảng hoạt động tại Việt Nam.

Thị trường chứng khoán 6 tháng đầu năm 2019 có nhiều diễn biến tích cực, tạo điều kiện cho việc hoàn nhập các chi phí dự phòng đã trích lập, cùng với nỗ lực quản lý chi phí hiệu quả, lợi nhuận của Công ty Mẹ tăng trưởng so với cùng kỳ, hoàn thành tốt các chỉ tiêu kinh doanh 6 tháng đầu năm 2019 so với kế hoạch năm 2019 đã đề ra.

Hoạt động kinh doanh bảo hiểm đạt kết quả khả quan, Lợi nhuận sau thuế Hợp nhất trong quý II và 6 tháng đầu năm 2019 hoàn thành tốt kế hoạch năm song giảm so với cùng kỳ do những tác động mang tính chất thời

điểm: quý II và 6 tháng đầu năm 2018, Tập đoàn đã tận dụng các diễn biến thuận lợi của thị trường tài chính, đặc biệt là thị trường chứng khoán cũng như các cơ hội đầu tư khởi sắc để hiện thực hóa lợi nhuận một số danh mục đầu tư, đón đầu các cơ hội mới, khiến hiệu quả hoạt động tài chính tăng cao; đồng thời phân lợi nhuận trong công ty liên kết, đơn vị kinh doanh đồng kiểm soát trong 6 tháng đầu năm 2018 cũng ghi nhận kết quả tốt hơn so với 6 tháng đầu năm 2019.

Các tác động này về cơ bản đã được lường định khi xây dựng kế hoạch kinh doanh năm 2019 của Tập đoàn Bảo Việt.

Tập đoàn Bảo Việt kính báo cáo Ủy ban Chứng khoán Nhà nước và Sở Giao dịch Chứng khoán Thành phố Hồ Chí Minh được biết.

Trân trọng kính chào./.

Nơi nhận:

- Như trên;
- Chủ tịch HĐQT, TGD (để b/c)
- Lưu: VT, QLTC.

**NGƯỜI ĐƯỢC ỦY QUYỀN CÔNG BỐ THÔNG TIN
PHÓ GIÁM ĐỐC PHỤ TRÁCH
KHỐI QUẢN LÝ TÀI CHÍNH**



Phạm Ngọc Tú



Tập đoàn Bảo Việt

Báo cáo tài chính riêng giữa niên độ (trước soát xét)

Ngày 30 tháng 6 năm 2019



Tập đoàn Bảo Việt

MỤC LỤC

	<i>Trang</i>
Thông tin chung	1 - 2
Bảng cân đối kế toán riêng giữa niên độ	3 - 4
Báo cáo kết quả hoạt động kinh doanh riêng giữa niên độ	5
Báo cáo lưu chuyển tiền tệ riêng giữa niên độ	6 - 7
Thuyết minh báo cáo tài chính riêng giữa niên độ	8 - 45

Tập đoàn Bảo Việt

THÔNG TIN CHUNG

TẬP ĐOÀN

Tập đoàn Bảo Việt (sau đây gọi tắt là "Tập đoàn") trước đây là một doanh nghiệp Nhà nước đã được cổ phần hóa và trở thành một doanh nghiệp cổ phần theo Giấy Chứng nhận Đăng ký kinh doanh do Sở Kế hoạch và Đầu tư thành phố Hà Nội cấp lần đầu ngày 15 tháng 10 năm 2007. Giấy Chứng nhận Đăng ký kinh doanh của Tập đoàn đã được đăng ký thay đổi 12 lần với lần thứ 12 được thực hiện vào ngày 11 tháng 7 năm 2018.

Toàn bộ số cổ phần thuộc vốn điều lệ của Tập đoàn được niêm yết tại Sở Giao dịch Chứng khoán Thành phố Hồ Chí Minh (HOSE).

Một số thông tin về Tập đoàn theo Giấy Chứng nhận Đăng ký kinh doanh thay đổi lần thứ 12 như sau:

Mã số doanh nghiệp: 0100111761
Tên doanh nghiệp: Tập đoàn Bảo Việt
Địa chỉ trụ sở chính: Số 72, phố Trần Hưng Đạo, phường Trần Hưng Đạo, quận Hoàn Kiếm, Hà Nội
Ngành nghề kinh doanh: Đầu tư vốn vào các công ty con, công ty liên kết; kinh doanh dịch vụ tài chính và các lĩnh vực khác theo quy định của pháp luật; hoạt động kinh doanh bất động sản; hoạt động dịch vụ công nghệ thông tin và dịch vụ khác liên quan đến máy vi tính; dịch vụ hỗ trợ giáo dục và các ngành nghề kinh doanh khác theo Giấy Chứng nhận Đăng ký Kinh doanh
Vốn điều lệ: 7.008.864.340.000 đồng Việt Nam
Số cổ phần đã đăng ký: 700.886.434 cổ phần
Người đại diện theo pháp luật: Ông Đỗ Trường Minh - Tổng Giám đốc

HỘI ĐỒNG QUẢN TRỊ

Các thành viên Hội đồng Quản trị trong kỳ và vào ngày lập báo cáo này như sau:

Ông Đào Đình Thi	Chủ tịch	Bổ nhiệm ngày 23 tháng 12 năm 2014
Ông Đỗ Trường Minh	Thành viên	Bổ nhiệm ngày 27 tháng 6 năm 2018
Bà Thân Hiền Anh	Thành viên	Bổ nhiệm ngày 23 tháng 12 năm 2014
Bà Trần Thị Diệu Hằng	Thành viên	Bổ nhiệm ngày 27 tháng 6 năm 2018
Ông Nguyễn Xuân Việt	Thành viên	Bổ nhiệm ngày 27 tháng 6 năm 2018
Ông Nguyễn Minh Hoàng	Thành viên	Bổ nhiệm ngày 26 tháng 5 năm 2017
Ông Kenji Yoneda	Thành viên	Bổ nhiệm ngày 29 tháng 6 năm 2019
Ông Teruo Shimmen	Thành viên	Bổ nhiệm ngày 29 tháng 6 năm 2019
Ông Kazuhiko Arai	Thành viên	Miễn nhiệm ngày 29 tháng 6 năm 2019
Ông Shuichi Sakai	Thành viên	Miễn nhiệm ngày 29 tháng 6 năm 2019
Ông Nguyễn Duy Khánh	Thành viên	Miễn nhiệm ngày 29 tháng 6 năm 2019

BAN KIỂM SOÁT

Các kiểm soát viên trong kỳ và vào ngày lập báo cáo này như sau:

Ông Ông Tiến Hùng	Trưởng Ban Kiểm soát	Bổ nhiệm ngày 29 tháng 6 năm 2019
	Kiểm soát viên	Bổ nhiệm ngày 29 tháng 11 năm 2012
Bà Trần Thị Phương	Kiểm soát viên	Bổ nhiệm ngày 27 tháng 6 năm 2018
Ông Vũ Thanh Hải	Kiểm soát viên	Bổ nhiệm ngày 29 tháng 6 năm 2019
Ông Nguyễn Ngọc Thụy	Phụ trách Ban Kiểm soát	Miễn nhiệm ngày 29 tháng 6 năm 2019

Tập đoàn Bảo Việt

THÔNG TIN CHUNG (tiếp theo)

BAN ĐIỀU HÀNH

Các thành viên Ban Điều hành trong kỳ và vào ngày lập báo cáo này như sau:

Ông Đỗ Trường Minh	Tổng Giám đốc	Bổ nhiệm ngày 27 tháng 6 năm 2018
Ông Nguyễn Anh Tuấn	Giám đốc Khối Quản lý Hoạt động	Bổ nhiệm ngày 28 tháng 11 năm 2016
Ông Phạm Ngọc Tú	Phó Giám đốc Phụ trách Khối Quản lý Tài chính	Bổ nhiệm ngày 19 tháng 5 năm 2015
Ông Nguyễn Minh Hoàng	Giám đốc Khối Chiến lược và Đầu tư	Bổ nhiệm ngày 1 tháng 9 năm 2015
Ông Nguyễn Xuân Hòa	Kế toán Trưởng	Bổ nhiệm ngày 13 tháng 1 năm 2016

NGƯỜI ĐẠI DIỆN THEO PHÁP LUẬT

Người đại diện theo pháp luật của Tập đoàn vào ngày lập báo cáo này là Ông Đỗ Trường Minh - Tổng Giám đốc.

BẢNG CÂN ĐỐI KẾ TOÁN RIÊNG GIỮA NIÊN ĐỘ
tại ngày 30 tháng 6 năm 2019


Đơn vị: VND


Mã số	TÀI SẢN	Thuyết minh	Số cuối kỳ	Số đầu kỳ
100	A. TÀI SẢN NGẮN HẠN		1.948.636.539.059	2.203.560.766.190
110	I. Tiền và các khoản tương đương tiền	5	87.788.509.886	48.041.832.242
111	1. Tiền		37.788.509.886	26.041.832.242
112	2. Các khoản tương đương tiền		50.000.000.000	22.000.000.000
120	II. Đầu tư tài chính ngắn hạn		1.568.998.099.000	1.134.130.134.301
121	1. Chứng khoán kinh doanh	6.1	672.115.475.164	672.115.840.325
122	2. Dự phòng giảm giá chứng khoán kinh doanh	6.1	(107.088.326.164)	(155.427.606.024)
123	3. Đầu tư nắm giữ đến ngày đáo hạn	6.2	1.003.970.950.000	617.441.900.000
130	III. Các khoản phải thu ngắn hạn	7	258.816.610.046	978.856.246.575
131	1. Phải thu ngắn hạn của khách hàng		254.829.652.107	963.714.774.950
132	2. Trả trước cho người bán ngắn hạn		468.599.100	418.455.750
136	3. Phải thu ngắn hạn khác		3.518.358.839	14.723.015.875
150	IV. Tài sản ngắn hạn khác		33.033.320.127	42.532.553.072
151	1. Chi phí trả trước ngắn hạn	8	8.981.631.146	16.010.407.574
152	2. Thuế GTGT được khấu trừ	13	24.051.688.981	24.247.602.976
153	3. Thuế và các khoản khác phải thu Nhà nước	13	-	2.274.542.522
200	B. TÀI SẢN DÀI HẠN		12.513.710.662.879	11.564.012.972.478
220	I. Tài sản cố định		405.205.760.691	418.209.103.694
221	1. Tài sản cố định hữu hình	9	344.118.846.723	355.385.543.795
222	Nguyên giá		733.389.208.942	721.122.347.143
223	Giá trị hao mòn lũy kế		(389.270.362.219)	(365.736.803.348)
227	2. Tài sản cố định vô hình	10	61.086.913.968	62.823.559.899
228	Nguyên giá		161.968.485.165	159.243.252.699
229	Giá trị hao mòn lũy kế		(100.881.571.197)	(96.419.692.800)
240	II. Tài sản dở dang dài hạn		518.487.047.460	483.521.823.970
242	1. Chi phí xây dựng cơ bản dở dang	11	518.487.047.460	483.521.823.970
250	III. Đầu tư tài chính dài hạn		11.499.284.608.617	10.553.016.474.050
251	1. Đầu tư vào công ty con và BVIF	6.3	8.502.286.148.720	7.052.286.148.720
252	2. Đầu tư vào công ty liên doanh, liên kết	6.3	2.138.200.000.000	2.153.200.000.000
255	3. Đầu tư nắm giữ đến ngày đáo hạn	6.2	858.798.459.897	1.347.530.325.330
260	IV. Tài sản dài hạn khác		90.733.246.111	109.265.570.764
261	1. Chi phí trả trước dài hạn	8	83.344.866.111	103.583.000.764
262	2. Tài sản thuế thu nhập hoãn lại	22.2	7.388.380.000	5.682.570.000
270	TỔNG CỘNG TÀI SẢN		14.462.347.201.938	13.767.573.738.668


BẢNG CÂN ĐỐI KẾ TOÁN RIÊNG GIỮA NIÊN ĐỘ (tiếp theo)
tại ngày 30 tháng 6 năm 2019

Đơn vị: VND

Mã số	NGUỒN VỐN	Thuyết minh	Số cuối kỳ	Số đầu kỳ
300	C. NỢ PHẢI TRẢ		455.240.811.012	294.242.463.638
310	I. Nợ ngắn hạn		288.329.109.012	148.542.463.638
311	1. Phải trả người bán ngắn hạn		5.641.656.082	11.949.020.633
312	2. Người mua trả tiền trước ngắn hạn		158.685.912	158.685.912
313	3. Thuế và các khoản phải nộp Nhà nước	13	6.250.557.754	3.720.273.499
314	4. Phải trả người lao động	14	37.411.755.869	39.233.370.236
315	5. Chi phí phải trả ngắn hạn		5.378.349.091	5.484.082.163
319	6. Phải trả ngắn hạn khác	15	222.346.271.238	69.223.817.653
322	7. Quỹ khen thưởng, phúc lợi	16	11.141.833.066	18.773.213.542
330	II. Nợ dài hạn		166.911.702.000	145.700.000.000
338	1. Vay và nợ thuê tài chính dài hạn	17	166.911.702.000	145.700.000.000
400	D. VỐN CHỦ SỞ HỮU		14.007.106.390.926	13.473.331.275.030
410	I. Vốn chủ sở hữu	18	14.007.106.390.926	13.473.331.275.030
411	1. Vốn góp của chủ sở hữu		7.008.864.340.000	7.008.864.340.000
411a	- Cổ phiếu phổ thông có quyền biểu quyết		7.008.864.340.000	7.008.864.340.000
412	2. Thặng dư vốn cổ phần		3.713.080.881.197	3.713.080.881.197
418	3. Quỹ đầu tư phát triển		727.465.816.478	569.685.816.478
421	4. Lợi nhuận sau thuế chưa phân phối		2.557.695.353.251	2.181.700.237.355
421a	- Lợi nhuận sau thuế chưa phân phối lũy kể đến cuối kỳ trước		2.013.475.737.356	1.132.068.104.020
421b	- Lợi nhuận sau thuế chưa phân phối kỳ này		544.219.615.895	1.049.632.133.335
440	TỔNG CỘNG NGUỒN VỐN		14.462.347.201.938	13.767.573.738.668


Ông Nguyễn Xuân Hòa
Người lập
Kế toán Trưởng


Ông Phạm Ngọc Tú
Phó Giám đốc Phụ trách
Khối Quản lý Tài chính


Ông Đỗ Trường Minh
Tổng Giám đốc

Hà Nội, Việt Nam

Ngày 30 tháng 7 năm 2019

BÁO CÁO KẾT QUẢ HOẠT ĐỘNG KINH DOANH RIÊNG GIỮA NIÊN ĐỘ
cho giai đoạn tài chính ba tháng và sáu tháng kết thúc ngày 30 tháng 6 năm 2019

Đơn vị: VND

Mã số	CHỈ TIÊU	Thuyết minh	Cho giai đoạn tài chính ba tháng kết thúc ngày 30 tháng 6 năm 2019	Cho giai đoạn tài chính sáu tháng kết thúc ngày 30 tháng 6 năm 2019	Cho giai đoạn tài chính ba tháng kết thúc ngày 30 tháng 6 năm 2018	Cho giai đoạn tài chính sáu tháng kết thúc ngày 30 tháng 6 năm 2018
01	1. Doanh thu hoạt động kinh doanh	19	357.382.610.402	722.280.356.346	405.774.893.453	777.281.129.643
11	2. Chi phí hoạt động kinh doanh	20	(30.872.341.796)	(57.950.834.210)	(97.049.472.012)	(137.100.139.021)
20	3. Lợi nhuận gộp từ hoạt động kinh doanh		326.510.268.606	664.329.522.136	308.725.421.441	640.180.990.622
26	4. Chi phí quản lý doanh nghiệp	21	(49.810.495.325)	(102.410.260.634)	(51.829.780.560)	(108.101.588.332)
30	5. Lợi nhuận thuần từ hoạt động kinh doanh		276.699.773.281	561.919.261.502	256.895.640.881	532.079.402.290
31	6. Thu nhập khác		113.245.986	197.861.603	108.959.657	141.038.177
32	7. Chi phí khác		(330.000)	(14.490.000)	(163.968.745)	(165.558.745)
40	8. Lợi nhuận khác		112.915.986	183.371.603	(55.009.088)	(24.520.568)
50	9. Tổng lợi nhuận trước thuế		276.812.689.267	562.102.633.105	256.840.631.793	532.054.881.722
51	10. Chi phí thuế TNDN hiện hành	22.1	(5.405.672.173)	(19.048.827.210)	2.360.341.052	-
52	11. Thu nhập/(chi phí) thuế TNDN hoãn lại	22.2	947.095.000	1.705.810.000	947.095.000	(3.694.190.000)
60	12. Lợi nhuận sau thuế thu nhập doanh nghiệp		272.354.112.094	544.759.615.895	260.148.067.845	528.360.691.722



Ông Nguyễn Xuân Hòa
Người lập
Kế toán Trưởng



Ông Phạm Ngọc Tú
Phó Giám đốc Phụ trách
Khối Quản lý Tài chính



Ông Đỗ Trường Minh
Tổng Giám đốc

Hà Nội, Việt Nam

Ngày 30 tháng 7 năm 2019

BÁO CÁO LƯU CHUYỂN TIỀN TỆ RIÊNG GIỮA NIÊN ĐỘ
cho giai đoạn tài chính sáu tháng kết thúc ngày 30 tháng 6 năm 2019

Đơn vị: VND

Mã số	CHỈ TIÊU	Thuyết minh	Kỳ này	Kỳ trước
	I. LƯU CHUYỂN TIỀN TỪ HOẠT ĐỘNG KINH DOANH			
01	1. Tiền thu bán hàng, cung cấp dịch vụ và doanh thu khác		1.543.754.957.402	288.235.079.763
02	2. Tiền chi trả cho người cung cấp hàng hoá, dịch vụ		(57.217.650.629)	(67.832.298.287)
03	3. Tiền chi trả cho người lao động		(61.933.125.392)	(74.886.274.298)
05	4. Thuế thu nhập doanh nghiệp đã nộp		(13.642.101.993)	(12.000.000.000)
06	5. Tiền thu khác từ hoạt động kinh doanh		63.715.039.522	16.831.719.633
07	6. Tiền chi khác cho hoạt động kinh doanh		(74.218.592.066)	(86.204.513.106)
20	Lưu chuyển tiền thuần từ hoạt động kinh doanh		1.400.458.526.844	64.143.713.705
	II. LƯU CHUYỂN TIỀN TỪ HOẠT ĐỘNG ĐẦU TƯ			
21	1. Tiền chi để mua sắm, xây dựng TSCĐ và các tài sản dài hạn khác		(44.688.124.560)	(42.015.163.144)
22	2. Tiền thu từ thanh lý, nhượng bán TSCĐ và các tài sản dài hạn khác		18.500.000	4.070.000
23	3. Tiền chi cho vay, mua các công cụ nợ của đơn vị khác		(233.000.000.000)	(285.000.000.000)
24	4. Tiền thu hồi cho vay, bán lại các công cụ nợ của đơn vị khác		325.941.141.448	210.000.000.000
25	5. Tiền chi đầu tư góp vốn vào đơn vị khác		(1.450.000.000.000)	-
26	6. Tiền thu đầu tư góp vốn vào đơn vị khác		19.800.000.000	-
30	Lưu chuyển tiền thuần sử dụng vào hoạt động đầu tư		(1.381.928.483.112)	(117.011.093.144)
	III. LƯU CHUYỂN TIỀN TỪ HOẠT ĐỘNG TÀI CHÍNH			
31	1. Tiền thu từ phát hành cổ phiếu, nhận vốn góp của chủ sở hữu		-	732.898.500.000
33	2. Tiền thu từ đi vay		21.711.702.000	-
34	3. Tiền chi trả nợ gốc vay		(500.000.000)	-
40	Lưu chuyển tiền thuần từ hoạt động tài chính		21.211.702.000	732.898.500.000

BÁO CÁO LƯU CHUYỂN TIỀN TỆ RIÊNG GIỮA NIÊN ĐỘ (tiếp theo)
cho giai đoạn tài chính sáu tháng kết thúc ngày 30 tháng 6 năm 2019

Đơn vị: VND

Mã số	CHỈ TIÊU	Thuyết minh	Kỳ này	Kỳ trước
50	Lưu chuyển tiền thuần trong kỳ (50 = 20 + 30 + 40)		39.741.745.732	680.031.120.561
60	Tiền và tương đương tiền đầu kỳ		48.041.832.242	236.778.859.306
61	Ảnh hưởng của thay đổi tỷ giá hối đoái quy đổi ngoại tệ		4.931.912	2.576.577
70	Tiền và tương đương tiền cuối kỳ	5	87.788.509.886	916.812.556.444



Ông Nguyễn Xuân Hòa
Người lập
Kế toán Trưởng



Ông Phạm Ngọc Tú
Phó Giám đốc Phụ trách
Khối Quản lý Tài chính



Ông Đỗ Trường Minh
Tổng Giám đốc

Hà Nội, Việt Nam

Ngày 30 tháng 7 năm 2019

THUYẾT MINH BÁO CÁO TÀI CHÍNH RIÊNG GIỮA NIÊN ĐỘ

tại ngày 30 tháng 6 năm 2019 và cho giai đoạn tài chính ba tháng và sáu tháng kết thúc cùng ngày

1. THÔNG TIN DOANH NGHIỆP

Tập đoàn Bảo Việt (sau đây gọi tắt là "Tập đoàn" hoặc "Công ty mẹ") trước đây là một doanh nghiệp Nhà nước đã được cổ phần hóa và trở thành một doanh nghiệp cổ phần theo Giấy Chứng nhận Đăng ký kinh doanh do Sở Kế hoạch và Đầu tư thành phố Hà Nội cấp lần đầu ngày 15 tháng 10 năm 2007. Giấy Chứng nhận Đăng ký Kinh doanh của Tập đoàn được đăng ký thay đổi 12 lần với lần thứ 12 được thực hiện vào ngày 11 tháng 7 năm 2018.

Toàn bộ số cổ phần thuộc vốn điều lệ của Tập đoàn được niêm yết tại Sở Giao dịch Chứng khoán Thành phố Hồ Chí Minh (HOSE).

Một số thông tin về Tập đoàn theo đăng ký thay đổi lần thứ 12 như sau:

Mã số doanh nghiệp:	0100111761
Tên doanh nghiệp:	Tập đoàn Bảo Việt
Địa chỉ trụ sở chính:	Số 72, phố Trần Hưng Đạo, phường Trần Hưng Đạo, quận Hoàn Kiếm, Hà Nội
Ngành nghề kinh doanh:	Đầu tư vốn vào các công ty con, công ty liên kết; kinh doanh dịch vụ tài chính và các lĩnh vực khác theo quy định của pháp luật; hoạt động kinh doanh bất động sản; hoạt động dịch vụ công nghệ thông tin và dịch vụ khác liên quan đến máy vi tính; dịch vụ hỗ trợ giáo dục và các ngành nghề kinh doanh khác theo Giấy Chứng nhận Đăng ký Kinh doanh
Vốn điều lệ:	7.008.864.340.000 đồng Việt Nam
Số cổ phần đã đăng ký:	700.886.434 cổ phần
Người đại diện theo pháp luật:	Ông Đỗ Trường Minh - Tổng Giám đốc

Cơ cấu vốn cổ phần của Tập đoàn tại ngày lập báo cáo như sau:

<i>Cổ đông</i>	<i>Số lượng cổ phần nắm giữ</i>	<i>Tỷ lệ sở hữu (%)</i>
- Bộ Tài chính	482.509.800	68,84
- Công ty Bảo hiểm Nhân thọ Sumitomo ("Sumitomo Life")	122.509.091	17,48
- Tổng Công ty Đầu tư và Kinh doanh vốn Nhà nước ("SCIC")	22.154.400	3,16
- Các cổ đông khác	73.713.143	10,52
	700.886.434	100,00

Nhân viên

Tổng số cán bộ công nhân viên của Công ty mẹ Tập đoàn vào ngày 30 tháng 6 năm 2019 là 274 người (ngày 31 tháng 12 năm 2018: 285 người).

THUYẾT MINH BÁO CÁO TÀI CHÍNH RIÊNG GIỮA NIÊN ĐỘ (tiếp theo)
tại ngày 30 tháng 6 năm 2019 và cho giai đoạn tài chính ba tháng và sáu tháng kết thúc cùng ngày

1. THÔNG TIN DOANH NGHIỆP (tiếp theo)

Tại ngày 30 tháng 6 năm 2019, Tập đoàn có sáu (06) công ty con, một (01) quỹ đầu tư, sáu (06) công ty liên doanh, liên kết (do công ty mẹ nắm giữ trực tiếp hoặc gián tiếp thông qua các công ty con/quỹ đầu tư), và ba (03) đơn vị hạch toán phụ thuộc, chi tiết như sau:

Các công ty con

Tên công ty	Địa chỉ	Lĩnh vực kinh doanh	Tỷ lệ sở hữu của Tập đoàn	Quyền biểu quyết của Tập đoàn
Tổng Công ty Bảo hiểm Bảo Việt ("Bảo hiểm Bảo Việt")	104 Trần Hưng Đạo, phường Trần Hưng Đạo, quận Hoàn Kiếm, Hà Nội	Bảo hiểm tài sản, bảo hiểm trách nhiệm và bảo hiểm con người, kinh doanh tái bảo hiểm và giám định tổn thất	100%	100%
Tổng Công ty Bảo Việt Nhân thọ ("Bảo Việt Nhân thọ")	Tầng 37 Keangnam Hà Nội Landmark Tower, đường Phạm Hùng, quận Nam Từ Liêm, Hà Nội	Kinh doanh bảo hiểm nhân thọ và kinh doanh tái bảo hiểm	100%	100%
Công ty TNHH Quản lý Quỹ Bảo Việt ("BVF")	72 Trần Hưng Đạo, phường Trần Hưng Đạo, quận Hoàn Kiếm, Hà Nội	Quản lý quỹ đầu tư chứng khoán và quản lý danh mục đầu tư	100%	100%
Công ty TNHH Một thành viên Đầu tư Bảo Việt ("BVInvest")	71 Ngô Sỹ Liên, phường Văn Miếu, quận Đống Đa, Hà Nội	Kinh doanh bất động sản, tư vấn đầu tư xây dựng và cung cấp máy móc thiết bị	100%	100%
Công ty Cổ phần Chứng khoán Bảo Việt ("BVSC")	72 Trần Hưng Đạo, phường Trần Hưng Đạo, quận Hoàn Kiếm, Hà Nội	Môi giới và lưu ký chứng khoán, tự doanh và bảo lãnh phát hành chứng khoán, tư vấn tài chính và đầu tư chứng khoán	59,92%	59,92%
Công ty TNHH Bảo Việt - Âu Lạc ("Bảo Việt - Âu Lạc")	Hà Liễu, Phường Liễu, huyện Quế Võ, tỉnh Bắc Ninh	Kinh doanh hướng nghiệp lái xe	60%	60%

- ▶ Bảo hiểm Bảo Việt được thành lập ngày 21 tháng 6 năm 2004 theo Quyết định số 1296/QĐ/BTC của Bộ Tài chính và Giấy Chứng nhận Đăng ký Kinh doanh số 01/GPĐC3/KDBH do Bộ Tài chính cấp cùng ngày. Sau khi Tập đoàn được cổ phần hóa, vào ngày 23 tháng 11 năm 2007, Bộ Tài chính đã cho phép Tập đoàn được thành lập lại Tổng Công ty Bảo hiểm Bảo Việt theo Giấy phép Thành lập và Hoạt động số 45GP/KDBH. Tại ngày 30 tháng 6 năm 2019, vốn điều lệ của Bảo hiểm Bảo Việt là 2.900 tỷ VND theo Giấy phép điều chỉnh số 45/GPĐC15/KDBH của Bộ Tài chính cấp ngày 29 tháng 3 năm 2019.
- ▶ Bảo Việt Nhân thọ được thành lập ngày 4 tháng 12 năm 2003 theo Quyết định số 3668/QĐ/BTC của Bộ Tài chính. Sau khi Tập đoàn được cổ phần hóa, vào ngày 23 tháng 11 năm 2007, Bộ Tài chính đã cho phép Tập đoàn được thành lập lại Bảo Việt Nhân thọ dưới hình thức chuyển đổi từ Bảo hiểm Nhân thọ Việt Nam theo Giấy phép Thành lập và Hoạt động số 46/GP/KDBH. Tại ngày 30 tháng 6 năm 2019, vốn điều lệ của Bảo Việt Nhân thọ là 4.150 tỷ VND theo Giấy phép điều chỉnh số 46/GPĐC9/KDBH của Bộ Tài chính cấp ngày 24 tháng 4 năm 2019.

THUYẾT MINH BÁO CÁO TÀI CHÍNH RIÊNG GIỮA NIÊN ĐỘ (tiếp theo)
tại ngày 30 tháng 6 năm 2019 và cho giai đoạn tài chính ba tháng và sáu tháng kết thúc cùng ngày

1. THÔNG TIN DOANH NGHIỆP (tiếp theo)

Các công ty con (tiếp theo)

- ▶ BVF được thành lập vào ngày 22 tháng 8 năm 2005 theo Quyết định số 911/2005/QĐ/HDQT-BV của Hội đồng Quản trị Tổng Công ty Bảo hiểm Việt Nam và Giấy phép Thành lập và hoạt động số 05/UBCK-GPHĐQLQ do Ủy ban Chứng khoán Nhà nước ban hành ngày 8 tháng 11 năm 2015 và giấy phép điều chỉnh gần nhất số 04/GPĐC-UBCK ngày 1 tháng 6 năm 2017 của Ủy ban Chứng khoán Nhà nước. Tại ngày 30 tháng 6 năm 2019, vốn điều lệ của BVF là 100 tỷ VND.
- ▶ BVSC được thành lập tại Việt Nam theo Giấy phép thành lập số 4640/GP-UB do Ủy ban Nhân dân Thành phố Hà Nội cấp ngày 1 tháng 10 năm 1999 và Giấy phép Hoạt động Kinh doanh số 01/GPHĐKD ngày 26 tháng 11 năm 1999 và giấy phép điều chỉnh gần nhất số 36/GPĐC-UBCK ngày 2 tháng 8 năm 2017 do Ủy ban Chứng khoán Nhà nước cấp. Tại ngày 30 tháng 6 năm 2019, vốn điều lệ của BVSC là 722.339.370.000 VND.
- ▶ Bảo Việt - Âu Lạc được thành lập vào ngày 18 tháng 2 năm 2009 theo Quyết định số 2300373648 của Sở Kế hoạch và Đầu tư tỉnh Bắc Ninh. Tại ngày 30 tháng 6 năm 2019, vốn điều lệ của Bảo Việt - Âu Lạc là 60.660.000.000 VND.
- ▶ BVInvest được thành lập vào ngày 9 tháng 1 năm 2009 theo Giấy chứng nhận đăng ký kinh doanh số 0103034168 của Sở Kế hoạch và Đầu tư Thành phố Hà Nội. Ngày 4 tháng 1 năm 2019, Giấy chứng nhận đăng ký doanh nghiệp số 0103193730 được thay đổi lần thứ 8, chuyển đổi từ Công ty Cổ phần thành Công ty Trách nhiệm hữu hạn một thành viên do Tập đoàn Bảo Việt sở hữu 100% vốn điều lệ. Tại ngày 30 tháng 6 năm 2019, vốn điều lệ đã góp của BVInvest là 200 tỷ VND.

BVI có một (01) công ty con là Công ty TNHH MTV Xây dựng Bảo Việt ("BVC") hoạt động trong lĩnh vực xây dựng, trụ sở chính tại 71 Ngõ Sỹ Liên, phường Văn Miếu, quận Đống Đa, Hà Nội. BVC được thành lập ngày 10 tháng 1 năm 2017 theo Giấy chứng nhận Đăng ký doanh nghiệp số 0107699334 của Sở Kế hoạch Đầu tư Thành phố Hà Nội. Tại ngày 31 tháng 6 năm 2019, vốn điều lệ của Công ty này là 5 tỷ VND, do BVI góp vốn 100%.

Quỹ Đầu tư Giá trị Bảo Việt (BVIF)

Quỹ Đầu tư Giá trị Bảo Việt ("BVIF") được thành lập tại Việt Nam dưới hình thức quỹ thành viên đóng theo giấy phép số 223/TB-UBCK do Ủy ban Chứng khoán Nhà nước cấp ngày 20 tháng 10 năm 2015. Thời gian hoạt động ban đầu của quỹ là tám (08) năm kể từ ngày được cấp giấy phép.

Quỹ được quản lý bởi Công ty TNHH Quản lý Quỹ Bảo Việt là công ty con của Tập đoàn Bảo Việt. Ngân hàng lưu ký của Quỹ BVIF là Ngân hàng TMCP Đầu tư và Phát triển Việt Nam – Chi nhánh Hà Thành.

Tại thời điểm ngày 30 tháng 6 năm 2019, vốn góp trực tiếp và gián tiếp của Tập đoàn vào BVIF như sau:

	Số vốn góp VND	Tỷ lệ trên vốn điều lệ
Đầu tư trực tiếp của Tập đoàn Bảo Việt	420.000.000.000	42%
Đầu tư gián tiếp qua các Công ty con		
- Bảo Việt Nhân thọ	350.000.000.000	35%
- Bảo hiểm Bảo Việt	150.000.000.000	15%
- Công ty Cổ phần Chứng khoán Bảo Việt	80.000.000.000	8%
	1.000.000.000.000	100%

THUYẾT MINH BÁO CÁO TÀI CHÍNH RIÊNG GIỮA NIÊN ĐỘ (tiếp theo)
tại ngày 30 tháng 6 năm 2019 và cho giai đoạn tài chính ba tháng và sáu tháng kết thúc cùng ngày

1. THÔNG TIN DOANH NGHIỆP (tiếp theo)

Các đơn vị hạch toán phụ thuộc

<u>Tên đơn vị</u>	<u>Địa chỉ</u>	<u>Hoạt động chính</u>
Trung tâm Đào tạo Bảo Việt	Số 72, phố Trần Hưng Đạo, phường Trần Hưng Đạo, quận Hoàn Kiếm, Hà Nội	Dịch vụ đào tạo
Ban Quản lý Dự án Đầu tư Xây dựng các công trình Bảo Việt ("PMU")	71 Ngô Sỹ Liên, phường Văn Miếu, quận Đống Đa, Hà Nội	Xây dựng và Quản lý Dự án
Chi nhánh Trung tâm Công nghệ Thông tin Tập đoàn Bảo Việt	71 Ngô Sỹ Liên, phường Văn Miếu, quận Đống Đa, Hà Nội	Cung cấp dịch vụ công nghệ thông tin, bán buôn phần mềm và phần cứng

Các công ty liên doanh, liên kết

<u>Công ty được đầu tư</u>	<u>Lĩnh vực kinh doanh</u>	<u>Vốn điều lệ VND</u>	<u>Tỷ lệ sở hữu</u>			<u>Tỷ lệ quyền biểu quyết của Tập đoàn</u>
			<u>Nắm giữ bởi công ty mẹ</u>	<u>Thông qua công ty con/ quỹ</u>	<u>Tổng</u>	
			<u>%</u>	<u>%</u>	<u>%</u>	<u>%</u>
Công ty liên kết						
Công ty Cổ phần Đầu tư và Xây dựng Long Việt ("Long Việt")	Xây dựng	65.043.200.000	-	45,00	45,00	45,00
Công ty Cổ phần Đầu tư SCIC – Bảo Việt ("Bảo Việt SCIC")	Kinh doanh bất động sản	140.000.000.000	-	50,00	50,00	50,00
Ngân hàng TMCP Bảo Việt ("Bảo Việt Bank")	Dịch vụ ngân hàng	3.150.000.000.000	49,52	-	49,52	49,52
Công ty Cổ phần Trung Nam Phú Quốc ("Trung Nam Phú Quốc")	Dịch vụ du lịch và nghỉ dưỡng	220.000.000.000	49,00	-	49,00	49,00
Công ty Cổ phần Công nghệ thông tin PLT ("PLT")	Dịch vụ công nghệ thông tin, viễn thông	27.000.000.000	-	35,00	35,00	35,00
Công ty liên doanh						
Công ty TNHH Bảo hiểm Bảo Việt - Tokio Marine ("Bảo Việt Tokio Marine")	Bảo hiểm phi nhân thọ, tái bảo hiểm, giám định tổn thất, hoạt động đầu tư tài chính	300.000.000.000	49,00	-	49,00	49,00

THUYẾT MINH BÁO CÁO TÀI CHÍNH RIÊNG GIỮA NIÊN ĐỘ (tiếp theo)
tại ngày 30 tháng 6 năm 2019 và cho giai đoạn tài chính ba tháng và sáu tháng kết thúc cùng ngày

2. CƠ SỞ TRÌNH BÀY

2.1 Mục đích lập báo cáo tài chính riêng giữa niên độ

Tập đoàn có các công ty con như được trình bày tại Thuyết minh số 1 và Thuyết minh số 6.3. Tập đoàn đã lập báo cáo tài chính riêng giữa niên độ này nhằm đáp ứng các yêu cầu về công bố thông tin, cụ thể là theo quy định tại Thông tư số 155/2015/TT-BTC - Hướng dẫn về việc công bố thông tin trên thị trường chứng khoán. Cũng theo quy định tại các văn bản này, Tập đoàn đã lập báo cáo tài chính hợp nhất giữa niên độ của Tập đoàn và các công ty con cho giai đoạn tài chính ba tháng và sáu tháng kết thúc ngày 30 tháng 6 năm 2019 để ngày 30 tháng 7 năm 2019.

Người sử dụng báo cáo tài chính riêng giữa niên độ nên đọc báo cáo này cùng với báo cáo tài chính hợp nhất giữa niên độ nói trên để có được các thông tin đầy đủ về tình hình tài chính hợp nhất giữa niên độ, kết quả hoạt động kinh doanh hợp nhất giữa niên độ và tình hình lưu chuyển tiền tệ hợp nhất giữa niên độ của Tập đoàn và các công ty con.

2.2 Chuẩn mực và Chế độ kế toán áp dụng

Báo cáo tài chính riêng giữa niên độ của Công ty mẹ Tập đoàn Bảo Việt ("Tập đoàn") được trình bày bằng đồng Việt Nam ("VND") phù hợp với Chế độ kế toán doanh nghiệp Việt Nam, Chuẩn mực kế toán Việt Nam số 27 – Báo cáo tài chính giữa niên độ và các Chuẩn mực kế toán Việt Nam khác do Bộ Tài chính ban hành theo:

- ▶ Quyết định số 149/2001/QĐ-BTC ngày 31 tháng 12 năm 2001 về việc ban hành bốn Chuẩn mực kế toán Việt Nam (Đợt 1);
- ▶ Quyết định số 165/2002/QĐ-BTC ngày 31 tháng 12 năm 2002 về việc ban hành sáu Chuẩn mực kế toán Việt Nam (Đợt 2);
- ▶ Quyết định số 234/2003/QĐ-BTC ngày 30 tháng 12 năm 2003 về việc ban hành sáu Chuẩn mực kế toán Việt Nam (Đợt 3);
- ▶ Quyết định số 12/2005/QĐ-BTC ngày 15 tháng 02 năm 2005 về việc ban hành sáu Chuẩn mực kế toán Việt Nam (Đợt 4); và
- ▶ Quyết định số 100/2005/QĐ-BTC ngày 28 tháng 12 năm 2005 về việc ban hành bốn Chuẩn mực kế toán Việt Nam (Đợt 5).

Theo đó, báo cáo tài chính riêng giữa niên độ được trình bày kèm theo và việc sử dụng các báo cáo này không dành cho các đối tượng không được cung cấp các thông tin về các thủ tục và nguyên tắc và thông lệ kế toán tại Việt Nam và hơn nữa không được chủ định trình bày tình hình tài chính giữa niên độ, kết quả hoạt động kinh doanh giữa niên độ và lưu chuyển tiền tệ giữa niên độ theo các nguyên tắc và thông lệ kế toán được chấp nhận rộng rãi ở các nước và lãnh thổ khác ngoài Việt Nam.

2.3 Hình thức sổ kế toán áp dụng

Hình thức sổ kế toán được áp dụng của Tập đoàn là Chứng từ ghi sổ.

2.4 Đơn vị tiền tệ trong kế toán

Báo cáo tài chính riêng giữa niên độ được lập bằng đơn vị tiền tệ trong kế toán của Tập đoàn là đồng Việt Nam ("VND").

2.5 Kỳ kế toán năm

Kỳ kế toán năm của Tập đoàn áp dụng cho việc lập báo cáo tài chính riêng bắt đầu từ ngày 01 tháng 01 và kết thúc ngày 31 tháng 12.

Tập đoàn cũng lập báo cáo tài chính riêng giữa niên độ cho kỳ kế toán ba tháng kết thúc lần lượt tại ngày 31 tháng 3, 30 tháng 6, 30 tháng 9 và 31 tháng 12 hàng năm.

THUYẾT MINH BÁO CÁO TÀI CHÍNH RIÊNG GIỮA NIÊN ĐỘ (tiếp theo)
tại ngày 30 tháng 6 năm 2019 và cho giai đoạn tài chính ba tháng và sáu tháng kết thúc cùng ngày

3. TUYÊN BỐ VỀ VIỆC TUÂN THỦ CHUẨN MỰC KẾ TOÁN VÀ CHẾ ĐỘ KẾ TOÁN VIỆT NAM

Ban Điều hành Tập đoàn cam kết đã lập báo cáo tài chính riêng giữa niên độ tuân thủ theo các Chuẩn mực kế toán và Chế độ kế toán doanh nghiệp Việt Nam. Tập đoàn cũng đồng thời tuân thủ chính sách kế toán về ghi nhận giá trị định giá lại quyền sử dụng đất như được trình bày tại Thuyết minh số 4.5.

4. TÓM TẮT CÁC CHÍNH SÁCH KẾ TOÁN CHỦ YẾU

4.1 Tiền và các khoản tương đương tiền

Tiền và các khoản tương đương tiền bao gồm tiền mặt tại quỹ, tiền gửi thanh toán tại ngân hàng và các khoản đầu tư ngắn hạn có thời hạn gốc không quá ba tháng, có tính thanh khoản cao, có khả năng chuyển đổi dễ dàng thành các lượng tiền xác định và không có nhiều rủi ro trong chuyển đổi thành tiền.

4.2 Các khoản đầu tư tài chính

Đầu tư vào các công ty con

Khoản đầu tư vào các công ty con mà Tập đoàn nắm quyền kiểm soát được trình bày theo phương pháp giá gốc.

Các khoản phân phối mà Tập đoàn nhận được từ số lợi nhuận lũy kế của công ty con sau ngày Tập đoàn nắm quyền kiểm soát được ghi nhận vào báo cáo kết quả hoạt động kinh doanh riêng giữa niên độ của Tập đoàn. Các khoản phân phối khác được xem như phần thu hồi của các khoản đầu tư và được trừ vào giá trị đầu tư.

Danh sách các công ty con của Tập đoàn được trình bày tại Thuyết minh số 6.3.

Đầu tư vào Quỹ Đầu tư Giá trị Bảo Việt ("BVIF")

Khoản đầu tư góp vốn vào BVIF được phản ánh trên cơ sở giá gốc. Thu nhập phát sinh từ khoản đầu tư này được phản ánh trên Báo cáo kết quả hoạt động kinh doanh riêng giữa niên độ trên cơ sở thông báo chia lãi từ Ban Đại diện Quỹ vào thời điểm cuối kỳ. Định kỳ, dự phòng giảm giá trị khoản đầu tư góp vốn vào BVIF được ghi nhận khi giá trị vốn góp thực tế của các bên tại BVIF lớn hơn vốn chủ sở hữu thực có ("NAV") của BVIF tại thời điểm lập bảng cân đối kế toán của BVIF.

Đầu tư vào các công ty liên doanh, liên kết

Các khoản đầu tư vào công ty liên doanh, liên kết mà trong đó Tập đoàn có ảnh hưởng đáng kể được trình bày theo phương pháp giá gốc.

Các khoản phân phối từ lợi nhuận thuần lũy kế của các công ty liên doanh, liên kết sau ngày Tập đoàn có quyền đồng kiểm soát, có ảnh hưởng đáng kể được ghi nhận vào Báo cáo kết quả hoạt động kinh doanh riêng giữa niên độ của Tập đoàn. Các khoản phân phối khác được xem như phần thu hồi các khoản đầu tư và được trừ vào giá trị đầu tư.

Danh sách các khoản đầu tư vào công ty liên doanh, liên kết của Tập đoàn được trình bày tại Thuyết minh số 6.3.

Chứng khoán kinh doanh và đầu tư góp vốn vào đơn vị khác

Chứng khoán kinh doanh và đầu tư góp vốn vào đơn vị khác được ghi nhận theo giá gốc.

THUYẾT MINH BÁO CÁO TÀI CHÍNH RIÊNG GIỮA NIÊN ĐỘ (tiếp theo)
tại ngày 30 tháng 6 năm 2019 và cho giai đoạn tài chính ba tháng và sáu tháng kết thúc cùng ngày

4. TÓM TẮT CÁC CHÍNH SÁCH KẾ TOÁN CHỦ YẾU (tiếp theo)

4.2 Các khoản đầu tư tài chính (tiếp theo)

Đầu tư nắm giữ đến ngày đáo hạn

Các khoản đầu tư nắm giữ đến ngày đáo hạn được ghi nhận ban đầu theo giá gốc. Sau khi ghi nhận ban đầu, các khoản đầu tư này được ghi nhận theo giá trị có thể thu hồi. Các khoản suy giảm giá trị của khoản đầu tư nếu phát sinh được hạch toán vào chi phí tài chính trong báo cáo kết quả hoạt động kinh doanh riêng giữa niên độ và giảm trừ trực tiếp giá trị đầu tư.

Dự phòng giảm giá trị các khoản đầu tư tài chính

Chứng khoán kinh doanh

Dự phòng giảm giá trị được lập theo các quy định của Thông tư số 228/2009/TT-BTC do Bộ Tài chính ban hành ngày 07 tháng 12 năm 2009 ("Thông tư 228") và Thông tư số 89/2013/TT-BTC do Bộ Tài chính ban hành ngày 28 tháng 6 năm 2013 ("Thông tư 89") sửa đổi bổ sung khoản 2 Điều 5 Thông tư 228 và các quy định khác có liên quan. Chi tiết cơ sở đánh giá sự giảm giá của các khoản mục đầu tư được trình bày như dưới đây:

$$\text{Mức dự phòng giảm giá đầu tư chứng khoán} = \text{Số lượng chứng khoán bị giảm giá tại ngày kết thúc kỳ kế toán} \times \left[\begin{array}{l} \text{Giá chứng} \\ \text{khoán hạch} \\ \text{toán trên} \\ \text{sổ sách} \end{array} - \begin{array}{l} \text{Giá chứng khoán} \\ \text{thực tế trên thị trường} \\ \text{tại ngày kết thúc kỳ} \\ \text{kế toán} \end{array} \right]$$

- ▶ Đối với chứng khoán niêm yết tại Sở Giao dịch Chứng khoán Hà Nội, Sở Giao dịch Chứng khoán Hồ Chí Minh, giá chứng khoán thực tế trên thị trường là giá đóng cửa tại ngày gần nhất có giao dịch tính đến ngày trích lập dự phòng.
- ▶ Đối với các chứng khoán đã đăng ký giao dịch tại UPCoM, giá chứng khoán thực tế trên thị trường được xác định là giá giao dịch bình quân trên hệ thống tại ngày lập dự phòng.
- ▶ Đối với chứng khoán chưa niêm yết và chưa đăng ký giao dịch, giá chứng khoán thực tế trên thị trường là giá trung bình của các mức giá giao dịch thực tế theo báo giá của ba (03) công ty chứng khoán có giao dịch tại thời điểm gần nhất với thời điểm trích lập dự phòng nhưng không quá một tháng tính đến ngày trích lập dự phòng.

Trường hợp chứng khoán không có giao dịch thực tế phát sinh trong khoảng thời gian trên hoặc các chứng khoán OTC đã được lập dự phòng kỳ trước nhưng kỳ này không thu thập đủ ba (03) báo giá, Tập đoàn không thực hiện trích lập dự phòng.

- ▶ Đối với chứng khoán niêm yết bị hủy hoặc bị đình chỉ giao dịch hoặc bị ngừng giao dịch kể từ ngày giao dịch thứ sáu trở đi, giá chứng khoán thực tế là giá trị sổ sách tại ngày lập bảng cân đối kế toán gần nhất.

Đầu tư nắm giữ đến ngày đáo hạn

Dự phòng giảm giá các khoản đầu tư nắm giữ đến ngày đáo hạn được trích lập dựa theo hướng dẫn của Thông tư 228. Tập đoàn sẽ đánh giá khả năng thu hồi của các khoản đầu tư này và trong trường hợp có bằng chứng chắc chắn cho thấy một phần hoặc toàn bộ khoản đầu tư có thể không thu hồi được, Tập đoàn sẽ ghi nhận số tổn thất vào chi phí tài chính trong kỳ.

THUYẾT MINH BÁO CÁO TÀI CHÍNH RIÊNG GIỮA NIÊN ĐỘ (tiếp theo)
 tại ngày 30 tháng 6 năm 2019 và cho giai đoạn tài chính ba tháng và sáu tháng kết thúc cùng ngày

4. TÓM TẮT CÁC CHÍNH SÁCH KẾ TOÁN CHỦ YẾU (tiếp theo)

4.2 Các khoản đầu tư tài chính (tiếp theo)

Dự phòng giảm giá trị các khoản đầu tư tài chính (tiếp theo)

Đầu tư nắm giữ đến ngày đáo hạn (tiếp theo)

Đối với các khoản đầu tư vào trái phiếu do Tổng Công ty Công nghiệp Tàu thủy (“Vinashin” – nay là Shipbuilding Industry Corporation - SBIC) phát hành, căn cứ vào lịch sử trả nợ gốc và lãi, Tập đoàn đã dừng ghi nhận doanh thu lãi trái phiếu và thực hiện theo dõi ngoại bảng đối với lãi trái phiếu chưa thu được từ các khoản đầu tư này. Đối với các khoản trái phiếu đã quá hạn thanh toán gốc mà chưa thu được, Tập đoàn đã trích lập dự phòng theo thông tư 228. Đối với các khoản trái phiếu đáo hạn năm 2017, từ năm 2015, Tập đoàn thực hiện trích lập dự phòng theo tỷ lệ 20%/năm trong vòng 05 năm trên 100% số dư nợ gốc. Theo hướng dẫn của Bộ Tài chính tại Thông tư số 200/2014/TT-BTC ngày 22 tháng 12 năm 2014 của Bộ Tài chính về việc ban hành chế độ kế toán doanh nghiệp (“Thông tư 200”) và các hướng dẫn có liên quan, từ năm 2015, Tập đoàn cũng đồng thời đưa toàn bộ số lãi dự thu đã ghi nhận trước đó cùng với dự phòng có liên quan ra theo dõi ngoại bảng.

Tương tự, đối với các khoản đầu tư tiền gửi vào Công ty Tài chính Công nghiệp Tàu thủy (“VFC”) và Công ty Cho thuê Tài chính Ngân hàng Nông nghiệp và Phát triển Nông thôn II (“ALCII”) đã quá hạn, căn cứ tình hình tài chính và khả năng trả nợ gốc và lãi của các hợp đồng tiền gửi này, Tập đoàn đã trích lập dự phòng 100% đối với phần gốc theo Thông tư 228, đồng thời dừng ghi nhận doanh thu lãi tiền gửi và thực hiện theo dõi ngoại bảng đối với lãi dự thu chưa thu được theo hướng dẫn tại Thông tư 200. Bắt đầu từ năm tài chính 2015, Tập đoàn đưa toàn bộ số lãi dự thu đã ghi nhận trước đó cùng với dự phòng có liên quan ra theo dõi ngoại bảng.

Đầu tư góp vốn vào các đơn vị khác

Các khoản vốn góp của doanh nghiệp vào các tổ chức kinh tế được thành lập theo quy định của pháp luật và các khoản đầu tư dài hạn khác phải trích lập dự phòng nếu tổ chức kinh tế mà doanh nghiệp đang đầu tư bị lỗ (trừ trường hợp lỗ theo kế hoạch đã được xác định trong phương án kinh doanh trước khi đầu tư) theo quy định tại Thông tư 228 và Thông tư 89. Tăng hoặc giảm số dư dự phòng được hạch toán vào chi phí tài chính trong Báo cáo kết quả hoạt động kinh doanh riêng giữa niên độ.

Mức trích cho mỗi khoản đầu tư tài chính bằng số vốn đã đầu tư và tính theo công thức được quy định trong Thông tư 89 như sau:

$$\text{Mức trích dự phòng cho mỗi khoản đầu tư tài chính} = \left(\begin{matrix} \text{Tổng vốn góp thực} \\ \text{tế của các bên tại} \\ \text{tổ chức kinh tế} \end{matrix} - \begin{matrix} \text{Vốn chủ sở} \\ \text{hữu thực có} \\ \text{của tổ chức} \\ \text{kinh tế} \end{matrix} \right) \times \frac{\text{Số vốn đầu tư của Tập đoàn}}{\text{Tổng vốn đầu tư thực tế của các bên tại tổ chức kinh tế}}$$

Căn cứ để lập dự phòng là khi vốn góp thực tế của các bên tại tổ chức kinh tế lớn hơn vốn chủ sở hữu thực có của tổ chức kinh tế tại thời điểm kết thúc kỳ kế toán.

THUYẾT MINH BÁO CÁO TÀI CHÍNH RIÊNG GIỮA NIÊN ĐỘ (tiếp theo)
tại ngày 30 tháng 6 năm 2019 và cho giai đoạn tài chính ba tháng và sáu tháng kết thúc cùng ngày

4. TÓM TẮT CÁC CHÍNH SÁCH KẾ TOÁN CHỦ YẾU (tiếp theo)

4.3 Các khoản phải thu

Các khoản phải thu được trình bày trên báo cáo tài chính riêng giữa niên độ theo giá trị ghi sổ các khoản phải thu từ khách hàng và phải thu khác sau khi trừ các khoản dự phòng được lập cho các khoản phải thu khó đòi.

Dự phòng nợ phải thu khó đòi thể hiện phần giá trị của các khoản phải thu mà Tập đoàn dự kiến không có khả năng thu hồi tại ngày kết thúc kỳ kế toán. Tăng hoặc giảm số dư tài khoản dự phòng được hạch toán vào chi phí quản lý doanh nghiệp trong báo cáo kết quả hoạt động kinh doanh riêng giữa niên độ.

Các khoản phải thu được xem xét trích lập dự phòng rủi ro theo tuổi nợ quá hạn của khoản nợ theo Thông tư 228. Đối với các khoản phải thu chưa đến hạn thanh toán nhưng tổ chức kinh tế lâm vào tình trạng phá sản hoặc đang làm thủ tục giải thể; người nợ mất tích, bỏ trốn, đang bị các cơ quan pháp luật truy tố, xét xử hoặc đang thi hành án hoặc đã chết, mức trích lập dự phòng được ước tính trên cơ sở dự kiến tổn thất có thể xảy ra.

Đối với các khoản nợ phải thu quá hạn thanh toán thì mức trích lập dự phòng theo hướng dẫn của Thông tư 228 như sau:

<u>Thời gian quá hạn</u>	<u>Mức trích dự phòng</u>
Từ trên sáu (06) tháng đến dưới một (01) năm	30%
Từ một (01) năm đến dưới hai (02) năm	50%
Từ hai (02) năm đến dưới ba (03) năm	70%
Từ ba (03) năm trở lên	100%

4.4 Thuê tài sản

Trong trường hợp Tập đoàn là bên đi thuê

Thỏa thuận thuê tài sản được phân loại là thuê tài chính nếu theo hợp đồng thuê tài sản bên cho thuê chuyển giao phần lớn rủi ro và lợi ích gắn liền với quyền sở hữu tài sản cho bên đi thuê. Tất cả các thỏa thuận thuê tài sản khác được phân loại là thuê hoạt động.

Các khoản tiền thuê theo hợp đồng thuê hoạt động được hạch toán vào báo cáo kết quả hoạt động kinh doanh riêng giữa niên độ theo phương pháp đường thẳng trong suốt thời hạn của hợp đồng thuê.

Trong trường hợp Tập đoàn là bên cho thuê

Tài sản theo hợp đồng cho thuê hoạt động được ghi nhận là tài sản cố định trên bảng cân đối kế toán riêng giữa niên độ. Thu nhập từ tiền cho thuê hoạt động được hạch toán vào báo cáo kết quả hoạt động kinh doanh riêng giữa niên độ theo phương pháp đường thẳng trong suốt thời gian cho thuê.

4.5 Tài sản cố định

Tài sản cố định được thể hiện theo nguyên giá trừ đi giá trị khấu hao/hao mòn lũy kế.

Nguyên giá tài sản cố định bao gồm giá mua và những chi phí có liên quan trực tiếp đến việc đưa tài sản vào sẵn sàng hoạt động như dự kiến.

Các chi phí mua sắm, nâng cấp và đổi mới tài sản cố định được ghi tăng nguyên giá của tài sản và các chi phí khác được hạch toán vào báo cáo kết quả hoạt động kinh doanh riêng giữa niên độ khi phát sinh.

Khi tài sản cố định được bán hay thanh lý, các khoản lãi hoặc lỗ phát sinh do thanh lý tài sản (là phần chênh lệch giữa tiền thu thuần từ việc bán tài sản với giá trị còn lại của tài sản) được hạch toán vào báo cáo kết quả hoạt động kinh doanh riêng giữa niên độ.

THUYẾT MINH BÁO CÁO TÀI CHÍNH RIÊNG GIỮA NIÊN ĐỘ (tiếp theo)
tại ngày 30 tháng 6 năm 2019 và cho giai đoạn tài chính ba tháng và sáu tháng kết thúc cùng ngày

4. TÓM TẮT CÁC CHÍNH SÁCH KẾ TOÁN CHỦ YẾU (tiếp theo)

4.5 Tài sản cố định (tiếp theo)

Quyền sử dụng đất

Quyền sử dụng đất có thời hạn hoặc lâu dài được ghi nhận là tài sản cố định vô hình căn cứ trên giấy chứng nhận quyền sử dụng đất được cấp bởi các cơ quan có thẩm quyền.

Tiền thuê đất trả trước cho các hợp đồng thuê đất có hiệu lực trước năm 2003 và được cấp Giấy chứng nhận quyền sử dụng đất được ghi nhận là tài sản cố định vô hình theo quy định của Thông tư số 45/2013/TT-BTC do Bộ Tài chính ban hành vào ngày 25 tháng 4 năm 2013 hướng dẫn chế độ quản lý, sử dụng và trích khấu hao tài sản cố định ("Thông tư 45").

Quyền sử dụng đất đối với các lô đất mà Tập đoàn đã được cấp giấy chứng nhận quyền sử dụng đất, hoặc đang trong thời gian chờ cấp giấy chứng nhận quyền sử dụng đất, vào thời điểm ngày 31 tháng 12 năm 2005 nhằm phục vụ mục đích cổ phần hóa của Công ty mẹ, được ghi nhận như một tài sản cố định vô hình dựa trên giá trị định giá lại do chuyên gia thẩm định giá thực hiện.

4.6 Khấu hao và hao mòn

Khấu hao tài sản cố định hữu hình và hao mòn tài sản cố định vô hình được trích theo phương pháp khấu hao đường thẳng trong suốt thời gian hữu dụng ước tính của các tài sản như sau:

Nhà cửa, vật kiến trúc	05 - 50 năm
Máy móc thiết bị	05 - 20 năm
Phương tiện vận tải, thiết bị truyền dẫn	06 - 30 năm
Thiết bị, dụng cụ quản lý	03 - 10 năm
Tài sản cố định hữu hình khác	04 - 25 năm
Quyền sử dụng đất có thời hạn	theo thời hạn trên giấy chứng nhận quyền sử dụng đất
Phần mềm tin học	03 - 08 năm
Tài sản cố định vô hình khác	02 - 20 năm

Tập đoàn không trích khấu hao liên quan đến các giá trị quyền sử dụng đất không thời hạn theo quy định tại Thông tư số 45.

4.7 Chi phí đi vay

Chi phí đi vay bao gồm lãi tiền vay và các chi phí khác phát sinh liên quan trực tiếp đến các khoản vay của Tập đoàn.

Chi phí đi vay được hạch toán như chi phí phát sinh trong kỳ ngoại trừ các khoản được vốn hóa như theo nội dung của đoạn tiếp theo.

Chi phí đi vay liên quan trực tiếp đến việc mua sắm, xây dựng hoặc hình thành một tài sản qua một thời gian đủ dài để có thể đưa vào sẵn sàng hoạt động như dự kiến hoặc để bán được vốn hóa vào nguyên giá của tài sản đó.

4.8 Chi phí trả trước

Chi phí trả trước bao gồm các chi phí trả trước ngắn hạn hoặc chi phí trả trước dài hạn, được phân bổ trong khoảng thời gian trả trước hoặc thời gian các lợi ích kinh tế tương ứng được tạo ra từ các chi phí này.

Các loại chi phí sau đây được hạch toán vào chi phí trả trước dài hạn để phân bổ dần từ 1 – 3 năm vào báo cáo kết quả hoạt động kinh doanh riêng giữa niên độ:

- ▶ Chi phí trả trước về thuê cơ sở hạ tầng;
- ▶ Công cụ dụng cụ xuất dùng trong nhiều năm với giá trị lớn.

THUYẾT MINH BÁO CÁO TÀI CHÍNH RIÊNG GIỮA NIÊN ĐỘ (tiếp theo)
tại ngày 30 tháng 6 năm 2019 và cho giai đoạn tài chính ba tháng và sáu tháng kết thúc cùng ngày

4. TÓM TẮT CÁC CHÍNH SÁCH KẾ TOÁN CHỦ YẾU (tiếp theo)

4.9 Các khoản phải trả và chi phí trích trước

Các khoản phải trả và trích trước được ghi nhận cho số tiền phải trả trong tương lai liên quan đến hàng hóa và dịch vụ đã nhận được không phụ thuộc vào việc Tập đoàn đã nhận được hóa đơn của nhà cung cấp hay chưa.

4.10 Chứng khoán bán và cam kết mua lại theo hợp đồng có kỳ hạn (“hợp đồng repo”)

Những tài sản được bán đồng thời cam kết sẽ mua lại vào một thời điểm nhất định trong tương lai (“các hợp đồng mua lại”) không được ghi giảm trên báo cáo tài chính riêng giữa niên độ. Khoản tiền nhận được theo các hợp đồng mua lại này được ghi nhận là khoản nợ phải trả trên bảng cân đối kế toán riêng giữa niên độ và phần chênh lệch giữa giá bán và giá cam kết mua lại trong tương lai được phân bổ vào chi phí và ghi nhận trên báo cáo kết quả hoạt động kinh doanh riêng giữa niên độ trong suốt thời gian hiệu lực của hợp đồng mua lại theo phương pháp đường thẳng.

4.11 Lợi ích nhân viên

Các khoản trợ cấp bảo hiểm xã hội

Căn cứ Luật Bảo hiểm Xã hội 2014 và các văn bản hướng dẫn thực hiện, hàng tháng Tập đoàn đã thực hiện việc đóng vào quỹ hưu trí, tử tuất cho Cơ quan Bảo hiểm Xã hội Việt Nam theo mức 14% trên quỹ tiền lương đóng bảo hiểm xã hội của người lao động. Tập đoàn cũng trích nộp 3% quỹ tiền lương đóng bảo hiểm xã hội của người lao động để đóng vào quỹ ốm đau và thai sản, 0,5% quỹ tiền lương đóng bảo hiểm xã hội của người lao động để đóng vào quỹ tai nạn lao động, bệnh nghề nghiệp. Ngoài ra, từ ngày 01 tháng 01 năm 2016, Tập đoàn đã triển khai thực hiện mua sản phẩm bảo hiểm hưu trí tự nguyện cho cán bộ, nhân viên. Theo đó, khi cán bộ, nhân viên nghỉ hưu trí sẽ được thêm quyền lợi từ giá trị Hợp đồng hưu trí theo số năm tham gia và mức đóng của cá nhân.

Trợ cấp bảo hiểm y tế

Căn cứ Luật Bảo hiểm Y tế 2014 và các văn bản hướng dẫn thực hiện, hàng tháng Tập đoàn đã thực hiện việc đóng vào quỹ bảo hiểm y tế cho Cơ quan Bảo hiểm Xã hội Việt Nam theo mức 3% quỹ tiền lương đóng bảo hiểm xã hội của người lao động.

Trợ cấp thôi việc và trợ cấp mất việc

- ▶ **Trợ cấp thôi việc:** Tập đoàn có trách nhiệm chi trả trợ cấp thôi việc cho người lao động đã làm việc thường xuyên từ đủ 12 tháng trở lên, mỗi năm làm việc được trợ cấp một nửa tháng tiền lương theo công việc hoặc chức danh và phụ cấp lương (nếu có). Thời gian làm việc để tính trợ cấp thôi việc là tổng thời gian người lao động đã làm việc thực tế cho Tập đoàn trừ đi thời gian người lao động đã tham gia bảo hiểm thất nghiệp (từ ngày 01 tháng 01 năm 2009) theo quy định của Luật Bảo hiểm xã hội; và
- ▶ **Trợ cấp mất việc làm:** theo quy định tại Điều 49 Bộ Luật Lao động hiện hành, Tập đoàn có nghĩa vụ chi trả trợ cấp mất việc làm cho các nhân viên mất việc do thay đổi cơ cấu, công nghệ hoặc sáp nhập, hợp nhất, chia tách doanh nghiệp. Trong trường hợp này, Tập đoàn sẽ có nghĩa vụ trả trợ cấp mất việc với tổng số tiền tương đương một tháng lương cho mỗi năm làm việc nhưng không được thấp hơn hai tháng tiền lương.

Quỹ bảo hiểm thất nghiệp

Căn cứ Luật Bảo hiểm Xã hội và Luật việc làm hiện hành từ ngày 01 tháng 01 năm 2009, người lao động đóng bằng 1% tiền lương, tiền công tháng đóng bảo hiểm thất nghiệp, người sử dụng lao động đóng bằng 1% quỹ tiền lương, tiền công đóng bảo hiểm thất nghiệp của những người lao động tham gia bảo hiểm thất nghiệp và Nhà nước hỗ trợ từ ngân sách bằng 1% quỹ tiền lương, tiền công đóng bảo hiểm thất nghiệp của những người lao động tham gia bảo hiểm thất nghiệp vào Quỹ bảo hiểm thất nghiệp. Bảo hiểm Xã hội Việt Nam thực hiện việc thu, chi và quản lý Quỹ bảo hiểm thất nghiệp. Bảo hiểm Xã hội Việt Nam thực hiện việc thu, chi và quản lý Quỹ bảo hiểm thất nghiệp.

THUYẾT MINH BÁO CÁO TÀI CHÍNH RIÊNG GIỮA NIÊN ĐỘ (tiếp theo)
tại ngày 30 tháng 6 năm 2019 và cho giai đoạn tài chính ba tháng và sáu tháng kết thúc cùng ngày

4. TÓM TẮT CÁC CHÍNH SÁCH KẾ TOÁN CHỦ YẾU (tiếp theo)

4.12 Ghi nhận doanh thu

Doanh thu được ghi nhận khi Tập đoàn có khả năng nhận được các lợi ích kinh tế có thể xác định được một cách chắc chắn. Các điều kiện ghi nhận cụ thể sau đây cũng phải được đáp ứng trước khi ghi nhận doanh thu:

Doanh thu cung cấp dịch vụ

Khi có thể xác định được kết quả hợp đồng một cách chắc chắn, doanh thu sẽ được ghi nhận dựa vào mức độ hoàn thành công việc. Mức độ hoàn thành công việc được xác định theo tỷ lệ phần trăm của số giờ công lao động phát sinh cho đến ngày kết thúc kỳ kế toán trên tổng số giờ công lao động ước tính cho mỗi hợp đồng.

Nếu không thể xác định được kết quả hợp đồng một cách chắc chắn, doanh thu sẽ chỉ được ghi nhận ở mức có thể thu hồi được của các chi phí đã được ghi nhận.

Tiền lãi

Doanh thu được ghi nhận khi tiền lãi phát sinh trên cơ sở dồn tích (có tính đến lợi tức mà tài sản đem lại) trừ khi khả năng thu hồi tiền lãi không chắc chắn.

Đối với trái phiếu, doanh thu tiền lãi bao gồm cả số phân bổ theo phương pháp đường thẳng của các khoản chiết khấu, phụ trội, các khoản lãi nhận trước hoặc các khoản chênh lệch giữa giá trị ghi sổ ban đầu của trái phiếu và giá trị của trái phiếu khi đáo hạn. Chỉ có phần tiền lãi của các kỳ sau khi khoản đầu tư được mua mới được ghi nhận là doanh thu của Tập đoàn. Phần tiền lãi của các kỳ trước khi khoản đầu tư được mua được hạch toán giảm giá trị của chính khoản đầu tư đó.

Cổ tức và lợi nhuận được chia

Cổ tức và lợi nhuận được chia được ghi nhận là doanh thu khi quyền lợi được nhận cổ tức hay lợi nhuận được chia của Tập đoàn với tư cách là nhà đầu tư được xác định. Tập đoàn không ghi nhận doanh thu đối với phần cổ tức bằng cổ phiếu và cổ phiếu thưởng mà chỉ cập nhật số lượng cổ phiếu theo quy định tại Thông tư 200.

Thu nhập khác

Các khoản thu nhập khác bao gồm các khoản thu từ các hoạt động xảy ra không thường xuyên, ngoài các hoạt động tạo ra doanh thu, bao gồm: các khoản thu về thanh lý tài sản cố định, nhượng bán tài sản cố định; thu tiền phạt khách hàng do vi phạm hợp đồng; thu tiền bảo hiểm được bồi thường; thu được các khoản nợ phải thu đã xóa sổ tính vào chi phí kỳ trước; khoản nợ phải trả nay mất chủ được ghi tăng thu nhập; thu các khoản thuế được giảm, được hoàn lại; và các khoản thu khác được ghi nhận là thu nhập khác theo quy định tại Chuẩn mực Kế toán Việt Nam số 14 - Doanh thu và thu nhập khác.

4.13 Ghi nhận chi phí

Chi phí hoạt động kinh doanh

Chi phí hoạt động kinh doanh bao gồm chi phí hoạt động tài chính như chi phí dự phòng tài chính, chi phí repo và các chi phí tài chính khác và các chi phí cho các hoạt động kinh doanh của Tập đoàn như chi phí lương, chi phí khấu hao, chi phí quản lý toàn nhà và các chi phí khác.

THUYẾT MINH BÁO CÁO TÀI CHÍNH RIÊNG GIỮA NIÊN ĐỘ (tiếp theo)
tại ngày 30 tháng 6 năm 2019 và cho giai đoạn tài chính ba tháng và sáu tháng kết thúc cùng ngày

4. TÓM TẮT CÁC CHÍNH SÁCH KẾ TOÁN CHỦ YẾU (tiếp theo)

4.13 Ghi nhận chi phí (tiếp theo)

Tài sản đi thuê

Các khoản tiền thuê theo hợp đồng thuê hoạt động được hạch toán vào báo cáo kết quả hoạt động kinh doanh riêng giữa niên độ theo phương pháp đường thẳng trong thời hạn của hợp đồng thuê.

Chi phí quản lý doanh nghiệp

Chi phí quản lý doanh nghiệp bao gồm chi phí nhân viên, chi phí vật liệu đồ dùng văn phòng, chi phí khấu hao tài sản cố định, chi phí dịch vụ mua ngoài ...

4.14 Thuế

Thuế thu nhập hiện hành

Tài sản thuế thu nhập và thuế thu nhập phải nộp cho kỳ kế toán hiện hành và các kỳ trước được xác định bằng giá trị dự kiến phải nộp cho (hoặc được thu hồi từ) cơ quan thuế, sử dụng các mức thuế suất và các luật thuế có hiệu lực đến ngày kết thúc kỳ kế toán.

Thuế thu nhập hiện hành được ghi nhận vào báo cáo kết quả hoạt động kinh doanh riêng giữa niên độ ngoại trừ trường hợp thuế thu nhập phát sinh liên quan đến một khoản mục được ghi thẳng vào vốn chủ sở hữu, trong trường hợp này, thuế thu nhập hiện hành cũng được ghi nhận trực tiếp vào vốn chủ sở hữu.

Tập đoàn chỉ được bù trừ các tài sản thuế thu nhập hiện hành và thuế thu nhập hiện hành phải trả khi Tập đoàn có quyền hợp pháp được bù trừ giữa tài sản thuế thu nhập hiện hành với thuế thu nhập hiện hành phải nộp và Tập đoàn dự định thanh toán thuế thu nhập hiện hành phải nộp và tài sản thuế thu nhập hiện hành trên cơ sở thuần.

Thuế thu nhập hoãn lại

Thuế thu nhập hoãn lại được xác định cho các khoản chênh lệch tạm thời tại ngày kết thúc kỳ kế toán giữa cơ sở tính thuế thu nhập của các tài sản và nợ phải trả và giá trị ghi sổ của chúng cho mục đích lập báo cáo tài chính riêng giữa niên độ.

Thuế thu nhập hoãn lại phải trả được ghi nhận cho tất cả các khoản chênh lệch tạm thời chịu thuế, ngoại trừ:

- ▶ Thuế thu nhập hoãn lại phải trả phát sinh từ ghi nhận ban đầu của một tài sản hay nợ phải trả từ một giao dịch mà giao dịch này không có ảnh hưởng đến lợi nhuận kế toán và lợi nhuận tính thuế thu nhập (hoặc lỗ tính thuế) tại thời điểm phát sinh giao dịch; và
- ▶ Các chênh lệch tạm thời chịu thuế gắn liền với các khoản đầu tư vào công ty con, công ty liên kết và các khoản vốn góp liên doanh khi Tập đoàn có khả năng kiểm soát thời gian hoãn nhập khoản chênh lệch tạm thời và chắc chắn khoản chênh lệch tạm thời sẽ không được hoãn nhập trong tương lai có thể dự đoán.

Tài sản thuế thu nhập hoãn lại cần được ghi nhận cho tất cả các chênh lệch tạm thời được khấu trừ, giá trị được khấu trừ chuyển sang các kỳ sau của các khoản lỗ tính thuế và các khoản ưu đãi thuế chưa sử dụng, khi chắc chắn trong tương lai sẽ có lợi nhuận tính thuế để sử dụng những chênh lệch tạm thời được khấu trừ, các khoản lỗ tính thuế và các ưu đãi thuế chưa sử dụng này, ngoại trừ:

- ▶ Tài sản thuế hoãn lại phát sinh từ ghi nhận ban đầu của một tài sản hoặc nợ phải trả từ một giao dịch mà giao dịch này không có ảnh hưởng đến lợi nhuận kế toán và lợi nhuận tính thuế thu nhập (hoặc lỗ tính thuế) tại thời điểm phát sinh giao dịch; và

THUYẾT MINH BÁO CÁO TÀI CHÍNH RIÊNG GIỮA NIÊN ĐỘ (tiếp theo)
tại ngày 30 tháng 6 năm 2019 và cho giai đoạn tài chính ba tháng và sáu tháng kết thúc cùng ngày

4. TÓM TẮT CÁC CHÍNH SÁCH KẾ TOÁN CHỦ YẾU (tiếp theo)

4.14 Thuế (tiếp theo)

Thuế thu nhập hoãn lại (tiếp theo)

- ▶ Đối với các chênh lệch tạm thời được khấu trừ phát sinh từ các khoản đầu tư vào các công ty con, công ty liên kết và các khoản vốn góp liên doanh, tài sản thuế thu nhập hoãn lại được ghi nhận khi chắc chắn là chênh lệch tạm thời sẽ được hoàn nhập trong tương lai có thể dự đoán được và có lợi nhuận chịu thuế để sử dụng được khoản chênh lệch tạm thời đó.

Giá trị ghi sổ của tài sản thuế thu nhập doanh nghiệp hoãn lại phải được xem xét lại vào ngày kết thúc kỳ kế toán và phải giảm giá trị ghi sổ của tài sản thuế thu nhập hoãn lại đến mức bảo đảm chắc chắn có đủ lợi nhuận tính thuế cho phép lợi ích của một phần hoặc toàn bộ tài sản thuế thu nhập hoãn lại được sử dụng. Các tài sản thuế thu nhập doanh nghiệp hoãn lại chưa ghi nhận trước đây được xem xét lại vào ngày kết thúc kỳ kế toán và được ghi nhận khi chắc chắn có đủ lợi nhuận tính thuế để có thể sử dụng các tài sản thuế thu nhập hoãn lại chưa ghi nhận này.

Tài sản thuế thu nhập hoãn lại và thuế thu nhập hoãn lại phải trả được xác định theo thuế suất dự tính sẽ áp dụng cho giai đoạn mà tài sản được thu hồi hay nợ phải trả được thanh toán, dựa trên các mức thuế suất và luật thuế có hiệu lực vào ngày kết thúc kỳ kế toán.

Thuế thu nhập hoãn lại được ghi nhận vào báo cáo kết quả hoạt động kinh doanh riêng giữa niên độ ngoại trừ trường hợp thuế thu nhập phát sinh liên quan đến một khoản mục được ghi thẳng vào vốn chủ sở hữu, trong trường hợp này, thuế thu nhập hoãn lại cũng được ghi nhận trực tiếp vào vốn chủ sở hữu.

Tập đoàn chỉ được bù trừ các tài sản thuế thu nhập hoãn lại và thuế thu nhập hoãn lại phải trả khi Tập đoàn có quyền hợp pháp được bù trừ giữa tài sản thuế thu nhập hiện hành với thuế thu nhập hiện hành phải nộp và các tài sản thuế thu nhập hoãn lại và thuế thu nhập hoãn lại phải nộp này liên quan tới thuế thu nhập doanh nghiệp được quản lý bởi cùng một cơ quan thuế:

- ▶ đối với cùng một đơn vị chịu thuế; hoặc
- ▶ Tập đoàn dự định thanh toán thuế thu nhập hiện hành phải nộp và tài sản thuế thu nhập hiện hành trên cơ sở thuần hoặc thu hồi tài sản đồng thời với việc thanh toán nợ phải trả trong từng kỳ tương lai khi các khoản trọng yếu của thuế thu nhập hoãn lại phải trả hoặc tài sản thuế thu nhập hoãn lại được thanh toán hoặc thu hồi.

4.15 Phân chia lợi nhuận

Lợi nhuận thuần sau thuế thu nhập doanh nghiệp có thể được chia cho các cổ đông sau khi được Đại hội đồng cổ đông phê duyệt và sau khi đã trích lập các quỹ theo Điều lệ của Tập đoàn và các quy định của pháp luật Việt Nam.

Tập đoàn trích lập các quỹ sau từ lợi nhuận thuần sau thuế thu nhập doanh nghiệp của Tập đoàn theo đề nghị của Hội đồng Quản trị và được các cổ đông phê duyệt tại Đại hội đồng cổ đông thường niên:

- ▶ Quỹ Đầu tư và Phát triển: được trích lập cho mục đích đầu tư mở rộng quy mô hoạt động, đầu tư chiều sâu của Tập đoàn.
- ▶ Quỹ Khen thưởng Phúc lợi cho người lao động và Quỹ thưởng cho người quản lý: được trích lập cho mục đích khen thưởng, khuyến khích vật chất, đem lại lợi ích chung và nâng cao phúc lợi cho người lao động và người quản lý, và được trình bày như một khoản phải trả trên bảng cân đối kế toán riêng giữa niên độ.
- ▶ Quỹ An sinh xã hội: được trích lập cho mục đích hỗ trợ các hoạt động an sinh, xã hội, vì cộng đồng.

THUYẾT MINH BÁO CÁO TÀI CHÍNH RIÊNG GIỮA NIÊN ĐỘ (tiếp theo)
tại ngày 30 tháng 6 năm 2019 và cho giai đoạn tài chính ba tháng và sáu tháng kết thúc cùng ngày

4. TÓM TẮT CÁC CHÍNH SÁCH KẾ TOÁN CHỦ YẾU (tiếp theo)

4.16 Các nghiệp vụ bằng ngoại tệ

Các nghiệp vụ phát sinh bằng các đơn vị tiền tệ khác với đơn vị tiền tệ kế toán của Tập đoàn (VND) được hạch toán theo tỷ giá giao dịch thực tế vào ngày phát sinh nghiệp vụ theo nguyên tắc sau:

- ▶ Nghiệp vụ làm phát sinh các khoản phải thu được hạch toán theo tỷ giá mua của ngân hàng thương mại nơi Tập đoàn chỉ định khách hàng thanh toán;
- ▶ Nghiệp vụ làm phát sinh các khoản phải trả được hạch toán theo tỷ giá bán của ngân hàng thương mại nơi Tập đoàn dự kiến giao dịch;
- ▶ Giao dịch góp vốn hoặc nhận vốn góp được hạch toán theo tỷ giá mua ngoại tệ của ngân hàng nơi Tập đoàn mở tài khoản để nhận vốn của nhà đầu tư; và
- ▶ Giao dịch mua sắm tài sản hoặc các khoản chi phí được thanh toán ngay bằng ngoại tệ (không qua các tài khoản phải trả) được hạch toán theo tỷ giá mua của ngân hàng thương mại nơi Tập đoàn thực hiện thanh toán.

Tại ngày kết thúc kỳ kế toán, các khoản mục tiền tệ có gốc ngoại tệ được đánh giá lại theo tỷ giá giao dịch thực tế tại ngày của bảng cân đối kế toán riêng giữa niên độ theo nguyên tắc sau:

- ▶ Các khoản mục tiền tệ được phân loại là tài sản được hạch toán theo tỷ giá mua của ngân hàng thương mại nơi Tập đoàn thường xuyên có giao dịch; và
- ▶ Các khoản mục tiền tệ được phân loại là nợ phải trả được hạch toán theo tỷ giá bán của ngân hàng thương mại nơi Tập đoàn thường xuyên có giao dịch.

Tất cả các khoản chênh lệch tỷ giá thực tế phát sinh trong kỳ và chênh lệch do đánh giá lại số dư tiền tệ có gốc ngoại tệ cuối kỳ kế toán được hạch toán vào báo cáo kết quả hoạt động kinh doanh riêng giữa niên độ.

4.17 Thông tin theo bộ phận

Một bộ phận là một cấu phần có thể xác định riêng biệt của Tập đoàn tham gia vào việc cung cấp các sản phẩm hoặc dịch vụ liên quan (bộ phận được chia theo hoạt động kinh doanh) hoặc cung cấp sản phẩm hoặc dịch vụ trong một môi trường kinh tế cụ thể (bộ phận được chia theo khu vực địa lý). Mỗi một bộ phận này chịu rủi ro và thu được lợi ích khác biệt so với các bộ phận khác.

Hoạt động chính của Tập đoàn là hoạt động tài chính. Đồng thời, hoạt động kinh doanh của Tập đoàn chủ yếu được thực hiện trong lãnh thổ Việt Nam. Vì vậy, rủi ro và tỷ suất sinh lời của Tập đoàn không bị tác động chủ yếu bởi những khác biệt về sản phẩm, dịch vụ mà Tập đoàn cung cấp hoặc do Tập đoàn hoạt động tại nhiều khu vực địa lý khác nhau. Do đó, Ban Điều hành nhận định Tập đoàn chỉ có một bộ phận theo hoạt động kinh doanh và khu vực địa lý và theo đó, Tập đoàn không cần phải trình bày thông tin theo bộ phận.

4.18 Các bên liên quan

Các bên được coi là bên liên quan của Tập đoàn nếu một bên có khả năng, trực tiếp hoặc gián tiếp, kiểm soát bên kia hoặc gây ảnh hưởng đáng kể tới bên kia trong việc ra các quyết định tài chính và hoạt động, hoặc khi Tập đoàn và bên kia cùng chịu sự kiểm soát chung hoặc ảnh hưởng đáng kể chung. Các bên liên quan có thể là các công ty hoặc các cá nhân, bao gồm các thành viên mật thiết trong gia đình của các cá nhân được coi là liên quan.

THUYẾT MINH BÁO CÁO TÀI CHÍNH RIÊNG GIỮA NIÊN ĐỘ (tiếp theo)
tại ngày 30 tháng 6 năm 2019 và cho giai đoạn tài chính ba tháng và sáu tháng kết thúc cùng ngày

5. TIỀN VÀ CÁC KHOẢN TƯƠNG ĐƯƠNG TIỀN

	<i>Số cuối kỳ</i> VND	<i>Số đầu kỳ</i> VND
Tiền mặt tại quỹ	647.106.299	718.631.174
Tiền gửi ngân hàng	37.141.403.587	25.323.201.068
Tiền gửi ngân hàng (VND)	36.620.358.754	24.394.954.919
Tiền gửi ngân hàng đô la Mỹ (USD) quy VND	257.900.247	252.968.335
Tiền gửi giao dịch chứng khoán tại BVSC	263.144.586	675.277.814
Các khoản tương đương tiền (*)	50.000.000.000	22.000.000.000
	87.788.509.886	48.041.832.242

(*) Các khoản tương đương tiền bao gồm các hợp đồng tiền gửi bằng đồng Việt Nam tại các tổ chức tín dụng ("TCTD") có kỳ hạn gốc không quá ba (03) tháng và hưởng lãi suất 5,50%/năm.

6. CÁC KHOẢN ĐẦU TƯ TÀI CHÍNH

	<i>Thuyết minh</i>	<i>Số cuối kỳ</i> VND	<i>Số đầu kỳ</i> VND
Chứng khoán kinh doanh	6.1		
Cổ phiếu niêm yết		283.823.421.164	283.823.786.325
Cổ phiếu chưa niêm yết		343.292.054.000	343.292.054.000
Chứng chỉ quỹ		45.000.000.000	45.000.000.000
Dự phòng giảm giá chứng khoán kinh doanh		(107.088.326.164)	(155.427.606.024)
		565.027.149.000	516.688.234.301
Đầu tư nắm giữ đến ngày đáo hạn	6.2		
Ngắn hạn		1.003.970.950.000	617.441.900.000
- Tiền gửi		794.500.000.000	598.500.000.000
- Trái phiếu		209.470.950.000	18.941.900.000
Dài hạn		858.798.459.897	1.347.530.325.330
- Tiền gửi		-	88.000.000.000
- Trái phiếu		858.798.459.897	1.259.530.325.330
		1.862.769.409.897	1.964.972.225.330
Đầu tư tài chính dài hạn khác	6.3		
Đầu tư vào công ty con và BVIF		8.502.286.148.720	7.052.286.148.720
Dự phòng đầu tư tài chính dài hạn khác		2.138.200.000.000	2.153.200.000.000
		10.640.486.148.720	9.205.486.148.720
Giá trị thuần các khoản đầu tư tài chính		13.068.282.707.617	11.687.146.608.351

THUYẾT MINH BÁO CÁO TÀI CHÍNH RIÊNG GIỮA NIÊN ĐỘ (tiếp theo)

tại ngày 30 tháng 6 năm 2019 và cho giai đoạn tài chính ba tháng và sáu tháng kết thúc cùng ngày

6. CÁC KHOẢN ĐẦU TƯ TÀI CHÍNH (tiếp theo)

6.1 Chứng khoán kinh doanh

	Số cuối kỳ			Số đầu kỳ		
	Giá gốc	Giá trị thuần	Dự phòng	Giá gốc	Giá trị thuần	Dự phòng
	VND	VND	VND	VND	VND	VND
Cổ phiếu niêm yết						
Công ty Cổ phần						
Tập đoàn Công nghệ CMC	144.000.000.000	136.829.888.000	(7.170.112.000)	144.000.000.000	87.106.560.000	(56.893.440.000)
Tổng Công ty Cổ phần Tái bảo hiểm Quốc gia Việt Nam	69.901.560.000	69.901.560.000	-	69.901.560.000	69.901.560.000	-
Công ty Cổ phần Vận tải biển Việt Nam	59.587.500.000	4.350.000.000	(55.237.500.000)	59.587.500.000	4.890.000.000	(54.697.500.000)
Công ty Cổ phần Đầu tư và Phát triển Cảng Đình Vũ	10.334.361.164	8.669.430.000	(1.664.931.164)	10.334.361.164	9.632.700.000	(701.661.164)
Khác	-	-	-	365.161	365.161	-
	283.823.421.164	219.750.878.000	(64.072.543.164)	283.823.786.325	171.531.185.161	(112.292.601.164)
Cổ phiếu chưa niêm yết						
Công ty Cổ phần Tập đoàn SSG	225.000.000.000	225.000.000.000	-	225.000.000.000	225.000.000.000	-
Công ty Cổ phần Tập đoàn HIPT	56.925.000.000	13.909.217.000	(43.015.783.000)	56.925.000.000	13.789.995.140	(43.135.004.860)
Ngân hàng TMCP Hàng hải Việt Nam	39.375.420.000	39.375.420.000	-	39.375.420.000	39.375.420.000	-
Khác	21.991.634.000	21.991.634.000	-	21.991.634.000	21.991.634.000	-
	343.292.054.000	300.276.271.000	(43.015.783.000)	343.292.054.000	300.157.049.140	(43.135.004.860)
Chứng chỉ quỹ						
Quỹ Đầu tư Cổ phiếu Năng động Bảo Việt ("BVFED")	25.000.000.000	25.000.000.000	-	25.000.000.000	25.000.000.000	-
Quỹ Đầu tư Cổ phiếu Triển vọng Bảo Việt ("BVPF")	20.000.000.000	20.000.000.000	-	20.000.000.000	20.000.000.000	-
	45.000.000.000	45.000.000.000	-	45.000.000.000	45.000.000.000	-
	672.115.475.164	565.027.149.000	(107.088.326.164)	672.115.840.325	516.888.234.301	(155.427.606.024)

THUYẾT MINH BÁO CÁO TÀI CHÍNH RIÊNG GIỮA NIÊN ĐỘ (tiếp theo)

tại ngày 30 tháng 6 năm 2019 và cho giai đoạn tài chính ba tháng và sáu tháng kết thúc cùng ngày

6. CÁC KHOẢN ĐẦU TƯ TÀI CHÍNH (tiếp theo)**6.2 Đầu tư nắm giữ đến ngày đáo hạn**

	Số cuối kỳ		Số đầu kỳ	
	Giá gốc VND	Giá trị ghi sổ VND	Giá gốc VND	Giá trị ghi sổ VND
Ngắn hạn				
Tiền gửi (*)	958.500.000.000	794.500.000.000	762.500.000.000	598.500.000.000
Trái phiếu (**)	354.709.500.000	209.470.950.000	154.709.500.000	18.941.900.000
<i>Trái phiếu doanh nghiệp</i>	<i>354.709.500.000</i>	<i>209.470.950.000</i>	<i>154.709.500.000</i>	<i>18.941.900.000</i>
	1.313.209.500.000	1.003.970.950.000	917.209.500.000	617.441.900.000
Dài hạn				
Tiền gửi (***)	-	-	88.000.000.000	88.000.000.000
Trái phiếu (**)	858.798.459.897	858.798.459.897	1.259.530.325.330	1.259.530.325.330
<i>Trái phiếu Chính phủ</i>	<i>-</i>	<i>-</i>	<i>200.989.338.309</i>	<i>200.989.338.309</i>
<i>Trái phiếu doanh nghiệp</i>	<i>858.798.459.897</i>	<i>858.798.459.897</i>	<i>1.058.540.987.021</i>	<i>1.058.540.987.021</i>
	858.798.459.897	858.798.459.897	1.347.530.325.330	1.347.530.325.330
	2.172.007.959.897	1.862.769.409.897	2.264.739.825.330	1.964.972.225.330

- (*) Ngoài các hợp đồng tiền gửi tại ALCII, VFC đã quá hạn, các hợp đồng tiền gửi có kỳ hạn bằng đồng Việt Nam tại các TCTD khác có kỳ hạn còn lại từ ba (03) tháng đến một (01) năm và được hưởng lãi suất từ 5,50%/năm đến 7,50%/năm.
- (**) Ngoài các trái phiếu Vinashin, các trái phiếu doanh nghiệp có kỳ hạn từ năm (05) năm đến mười lăm (15) năm và được hưởng lãi suất từ 8,50%/năm đến 10,80%/năm; các trái phiếu Chính phủ có kỳ hạn mười (10) năm và được hưởng lãi suất 9,10%/năm.
- (***) Các hợp đồng tiền gửi có kỳ hạn bằng đồng Việt Nam tại các TCTD khác có kỳ hạn còn lại trên một (01) năm và được hưởng lãi suất 7,50%/năm.

THUYẾT MINH BÁO CÁO TÀI CHÍNH RIÊNG GIỮA NIÊN ĐỘ (tiếp theo)

tại ngày 30 tháng 6 năm 2019 và cho giai đoạn tài chính ba tháng và sáu tháng kết thúc cùng ngày

6. CÁC KHOẢN ĐẦU TƯ TÀI CHÍNH (tiếp theo)**6.3 Đầu tư tài chính dài hạn khác**

	Số cuối kỳ			Số đầu kỳ		
	Giá gốc VND	Dự phòng VND	Giá trị thuần VND	Giá gốc VND	Dự phòng VND	Giá trị thuần VND
Đầu tư vào công ty con và BVIF						
Bảo Việt Nhân thọ	4.150.000.000.000	-	4.150.000.000.000	3.000.000.000.000	-	3.000.000.000.000
Bảo hiểm Bảo Việt	2.900.000.000.000	-	2.900.000.000.000	2.600.000.000.000	-	2.600.000.000.000
BVF	100.000.000.000	-	100.000.000.000	100.000.000.000	-	100.000.000.000
BVSC	694.895.148.720	-	694.895.148.720	694.895.148.720	-	694.895.148.720
BVInvest	200.995.000.000	-	200.995.000.000	200.995.000.000	-	200.995.000.000
BVIF	420.000.000.000	-	420.000.000.000	420.000.000.000	-	420.000.000.000
Bảo Việt - Âu Lạc	36.396.000.000	-	36.396.000.000	36.396.000.000	-	36.396.000.000
	8.502.286.148.720	-	8.502.286.148.720	7.052.286.148.720	-	7.052.286.148.720
Đầu tư vào công ty liên doanh, liên kết						
Bảo Việt Bank	1.560.000.000.000	-	1.560.000.000.000	1.560.000.000.000	-	1.560.000.000.000
Bảo Việt Tokio Marine	147.000.000.000	-	147.000.000.000	147.000.000.000	-	147.000.000.000
VIGEBA (*)	-	-	-	15.000.000.000	-	15.000.000.000
Trung Nam Phú Quốc	431.200.000.000	-	431.200.000.000	431.200.000.000	-	431.200.000.000
	2.138.200.000.000	-	2.138.200.000.000	2.153.200.000.000	-	2.153.200.000.000
	10.640.486.148.720	-	10.640.486.148.720	9.205.486.148.720	-	9.205.486.148.720

(*) Trong tháng 1 năm 2019, Tập đoàn Bảo Việt đã tiến hành chuyển nhượng toàn bộ số cổ phần đang nắm giữ tại VIGEBA. Theo đó, tại ngày lập báo cáo, VIGEBA không còn là công ty liên kết của Tập đoàn Bảo Việt.

THUYẾT MINH BÁO CÁO TÀI CHÍNH RIÊNG GIỮA NIÊN ĐỘ (tiếp theo)
tại ngày 30 tháng 6 năm 2019 và cho giai đoạn tài chính ba tháng và sáu tháng kết thúc cùng ngày

7. CÁC KHOẢN PHẢI THU NGẮN HẠN

	<i>Thuyết minh</i>	<i>Số cuối kỳ VND</i>	<i>Số đầu kỳ VND</i>
Phải thu ngắn hạn của khách hàng			
- Phải thu từ hoạt động đầu tư	7.1	157.314.986.032	914.183.587.969
- Phải thu từ các hoạt động khác	7.2	97.514.666.075	49.531.186.981
		254.829.652.107	963.714.774.950
Trả trước cho người bán ngắn hạn		468.599.100	418.455.750
Phải thu ngắn hạn khác	7.3	3.518.358.839	14.723.015.875
		258.816.610.046	978.856.246.575
7.1 Phải thu từ hoạt động đầu tư			
		<i>Số cuối kỳ VND</i>	<i>Số đầu kỳ VND</i>
Phải thu:			
- Dự thu lãi tiền gửi		26.999.278.086	8.411.523.289
- Dự thu lãi trái phiếu		49.081.130.146	38.353.432.278
- Dự thu cổ tức, lợi nhuận được chia		81.234.577.800	867.418.632.402
<i>Lợi nhuận từ Bảo Việt Nhân thọ</i>		48.100.000.000	777.100.000.000
<i>Lợi nhuận từ Bảo hiểm Bảo Việt</i>		-	571.797.302
<i>Lợi nhuận từ BVF</i>		17.000.000.000	16.400.000.000
<i>Cổ tức từ BVSC</i>		-	30.296.835.100
<i>Cổ tức từ BVIF</i>		-	21.000.000.000
<i>Cổ tức từ BVTM</i>		-	22.050.000.000
<i>Cổ tức khác</i>		16.134.577.800	-
		157.314.986.032	914.183.587.969
7.2 Phải thu từ các hoạt động khác			
		<i>Số cuối kỳ VND</i>	<i>Số đầu kỳ VND</i>
Phải thu dịch vụ CNTT			
- Bảo Việt Nhân thọ		48.684.534.547	23.785.177.225
- Bảo hiểm Bảo Việt		39.677.912.996	19.429.726.898
- BVF		797.569.439	557.912.057
- BVSC		1.730.414.934	627.101.414
- BVInvest		167.626.643	61.221.274
- BVB		1.875.881.716	991.133.160
		92.933.940.275	45.452.272.028
Phải thu dịch vụ cho thuê văn phòng			
- BVInvest		2.532.380.926	4.017.064.703
- Công ty khác		95.984.000	61.850.250
		2.628.364.926	4.078.914.953
Phải thu dịch vụ đào tạo			
- Bảo Việt Nhân thọ		1.428.360.874	-
- Bảo hiểm Bảo Việt		524.000.000	-
		1.952.360.874	-
		97.514.666.075	49.531.186.981

THUYẾT MINH BÁO CÁO TÀI CHÍNH RIÊNG GIỮA NIÊN ĐỘ (tiếp theo)
tại ngày 30 tháng 6 năm 2019 và cho giai đoạn tài chính ba tháng và sáu tháng kết thúc cùng ngày

7. CÁC KHOẢN PHẢI THU NGẮN HẠN (tiếp theo)

7.3 Phải thu ngắn hạn khác

	<i>Số cuối kỳ</i> VND	<i>Số đầu kỳ</i> VND
Phải thu đóng góp an sinh xã hội	-	5.468.912.180
Tạm ứng cho nhân viên	736.841.994	411.560.819
Phải thu chi phí quảng cáo biển tấm lớn và dự án Siêu thị tài chính (OSS)	-	7.987.768.880
Các khoản phải thu khác	2.781.516.845	854.773.996
	3.518.358.839	14.723.015.875

8. CHI PHÍ TRẢ TRƯỚC

	<i>Số cuối kỳ</i> VND	<i>Số đầu kỳ</i> VND
<i>Chi phí trả trước ngắn hạn</i>		
Chi phí bảo hành, chi phí CNTT	3.922.836.099	6.054.812.793
Chi phí công cụ, dụng cụ	748.161.560	1.464.643.123
Chi phí quảng cáo	4.310.633.487	8.490.951.658
	8.981.631.146	16.010.407.574
<i>Chi phí trả trước dài hạn</i>		
Trả trước tiền thuê văn phòng	66.208.798.452	79.392.765.410
Chi phí công cụ, dụng cụ	2.841.180.566	4.006.228.213
Chi phí cải tạo văn phòng	11.961.046.656	16.050.353.203
Chi phí bảo hành	2.333.840.437	4.133.653.938
	83.344.866.111	103.583.000.764
	92.326.497.257	119.593.408.338

THUYẾT MINH BÁO CÁO TÀI CHÍNH RIÊNG GIỮA NIÊN ĐỘ (tiếp theo)

tại ngày 30 tháng 6 năm 2019 và cho giai đoạn tài chính ba tháng và sáu tháng kết thúc cùng ngày

9. TÀI SẢN CÓ ĐỊNH HỮU HÌNH

	<i>Nhà cửa, vật kiến trúc VND</i>	<i>Máy móc thiết bị VND</i>	<i>Phương tiện vận tải, thiết bị truyền dẫn VND</i>	<i>Thiết bị, dụng cụ quản lý VND</i>	<i>Tài sản cố định khác VND</i>	<i>Tổng cộng VND</i>
Nguyên giá:						
Số đầu kỳ	330.450.640.524	134.343.511.160	191.545.267.410	61.448.399.784	3.334.528.265	721.122.347.143
- Mua mới trong kỳ	-	-	-	6.978.735.545	-	6.978.735.545
- Đầu tư xây dựng cơ bản hoàn thành	5.122.077.691	-	-	-	-	5.122.077.691
- Điều chỉnh theo quyết toán	-	252.339.945	-	(21.747.382)	-	230.592.563
- Thanh lý trong kỳ	-	-	-	(64.544.000)	-	(64.544.000)
Số cuối kỳ	<u>335.572.718.215</u>	<u>134.595.851.105</u>	<u>191.545.267.410</u>	<u>68.340.843.947</u>	<u>3.334.528.265</u>	<u>733.389.208.942</u>
Trong đó:						
Đã khấu hao hết	8.264.120.050	65.924.042.648	129.195.795.734	14.837.235.044	895.890.566	219.117.084.042
Chờ thanh lý	-	-	-	94.534.500	-	94.534.500
Giá trị khấu hao lũy kế:						
Số đầu kỳ	118.332.090.667	87.126.288.284	137.077.331.293	21.446.558.148	1.754.534.956	365.736.803.348
- Khấu hao trong kỳ	6.655.937.946	7.057.312.031	6.162.819.185	3.426.163.499	295.870.210	23.598.102.871
- Thanh lý trong kỳ	-	-	-	(64.544.000)	-	(64.544.000)
Số cuối kỳ	<u>124.988.028.613</u>	<u>94.183.600.315</u>	<u>143.240.150.478</u>	<u>24.808.177.647</u>	<u>2.050.405.166</u>	<u>389.270.362.219</u>
Giá trị còn lại:						
Số đầu kỳ	<u>212.118.549.857</u>	<u>47.217.222.876</u>	<u>54.467.936.117</u>	<u>40.001.841.636</u>	<u>1.579.993.309</u>	<u>355.385.543.795</u>
Số cuối kỳ	<u>210.584.689.602</u>	<u>40.412.250.790</u>	<u>48.305.116.932</u>	<u>43.532.666.300</u>	<u>1.284.123.099</u>	<u>344.118.846.723</u>

THUYẾT MINH BÁO CÁO TÀI CHÍNH RIÊNG GIỮA NIÊN ĐỘ (tiếp theo)
tại ngày 30 tháng 6 năm 2019 và cho giai đoạn tài chính ba tháng và sáu tháng kết thúc cùng ngày

10. TÀI SẢN CÓ ĐỊNH VÔ HÌNH

	<i>Quyền sử dụng đất VND</i>	<i>Phần mềm máy tính VND</i>	<i>Tổng cộng VND</i>
Nguyên giá:			
Số đầu kỳ	63.135.267.200	96.107.985.499	159.243.252.699
- Mua mới trong kỳ	-	2.736.498.000	2.736.498.000
- Điều chỉnh theo quyết toán	-	159.564.466	159.564.466
- Thanh lý trong kỳ	-	(170.830.000)	(170.830.000)
Số cuối kỳ	63.135.267.200	98.833.217.965	161.968.485.165
Trong đó:			
Đã hết khấu hao	-	57.905.841.828	57.905.841.828
Không sử dụng	-	190.000.000	190.000.000
Giá trị hao mòn lũy kế:			
Số đầu kỳ	25.845.569.153	70.574.123.647	96.419.692.800
- Hao mòn trong kỳ	854.059.932	3.778.648.465	4.632.708.397
- Thanh lý trong kỳ	-	(170.830.000)	(170.830.000)
Số cuối kỳ	26.699.629.085	74.181.942.112	100.881.571.197
Giá trị còn lại:			
Số đầu kỳ	37.289.698.047	25.533.861.852	62.823.559.899
Số cuối kỳ	36.435.638.115	24.651.275.853	61.086.913.968

11. CHI PHÍ XÂY DỰNG CƠ BẢN DỜ DANG

	<i>Số cuối kỳ VND</i>	<i>Số đầu kỳ VND</i>
Mua sắm tài sản		
- - Tòa nhà hợp khối tại số 8 Lê Thái Tổ	242.242.223.019	241.973.132.110
Xây dựng cơ bản		
- Công trình Bảo Việt tại Hà Đông	25.588.694.226	25.588.694.226
- Dự án LIPA	250.295.528.014	210.488.166.402
- Các công trình khác	360.602.201	5.471.831.232
	518.487.047.460	483.521.823.970

12. CHI PHÍ ĐI VAY ĐƯỢC VỐN HÓA

Trong kỳ, Tập đoàn đã vốn hóa chi phí đi vay với tổng số tiền là 5.764.682.192 VND. Các khoản chi phí đi vay này liên quan đến khoản vay để đầu tư Dự án LIPA. Chi phí đi vay đã vốn hóa là tiền lãi vay.

THUYẾT MINH BÁO CÁO TÀI CHÍNH RIÊNG GIỮA NIÊN ĐỘ (tiếp theo)
tại ngày 30 tháng 6 năm 2019 và cho giai đoạn tài chính ba tháng và sáu tháng kết thúc cùng ngày

13. THUẾ VÀ CÁC KHOẢN (PHẢI THU)/PHẢI NỢ NHÀ NƯỚC

	Số đầu kỳ		Số phải nộp/(còn được khấu trừ) trong kỳ	Số (đã nộp)/ đã khấu trừ trong kỳ	Số cuối kỳ	
	Phải thu VND	Phải nộp VND			Phải thu VND	Phải nộp VND
Thuế thu nhập doanh nghiệp	(2.274.542.522)	-	19.048.827.210	(13.642.101.993)	-	3.132.182.695
Thuế GTGT của dự án đầu tư	(24.024.779.890)	-	(26.909.091)	-	(24.051.688.981)	-
Thuế GTGT hàng bán nội địa được khấu trừ của dịch vụ CNTT	(222.823.086)	-	(3.548.818.131)	3.771.641.217	-	-
Thuế GTGT hàng bán nội địa của dịch vụ khác	-	1.254.021.580	7.062.793.466	(6.764.310.048)	-	1.552.504.998
Thuế thu nhập cá nhân	-	2.117.850.583	13.234.813.173	(14.064.200.151)	-	1.288.463.605
Các loại thuế khác	-	348.401.336	8.343.007.465	(8.414.002.345)	-	277.406.456
Tổng cộng	(26.522.145.498)	3.720.273.499	44.113.714.092	(39.112.973.320)	(24.051.688.981)	6.250.557.754

THUYẾT MINH BÁO CÁO TÀI CHÍNH RIÊNG GIỮA NIÊN ĐỘ (tiếp theo)
tại ngày 30 tháng 6 năm 2019 và cho giai đoạn tài chính ba tháng và sáu tháng kết thúc cùng ngày

14. PHẢI TRẢ NGƯỜI LAO ĐỘNG

	Số cuối kỳ VND	Số đầu kỳ VND
Quỹ tiền lương còn phải trả	37.411.755.869	39.233.370.236
	37.411.755.869	39.233.370.236

15. PHẢI TRẢ NGẮN HẠN KHÁC

	Số cuối kỳ VND	Số đầu kỳ VND
Kinh phí công đoàn	442.683.267	178.670.609
Bảo hiểm xã hội, bảo hiểm y tế, bảo hiểm thất nghiệp	232.182.643	199.715.777
Kinh phí cho các chương trình An sinh xã hội chờ giải ngân (*)	12.479.115.344	7.329.874.382
Phải trả tiền đặt cọc của các đơn vị thuê trụ sở làm việc	1.369.703.886	1.369.703.886
Phải trả các bên liên quan	172.332.765.774	24.605.478.783
<i>Bảo Việt Nhân thọ</i>	56.844.825.700	5.483.992.367
<i>Bảo hiểm Bảo Việt</i>	99.631.359.460	-
<i>BVF</i>	609.332.485	609.332.485
<i>BVSC</i>	-	88.000.000
<i>BV Invest</i>	15.067.292.417	18.244.198.219
<i>Ngân hàng TMCP Bảo Việt</i>	21.269.800	21.269.800
<i>Sumitomo Life</i>	158.685.912	158.685.912
Phải trả đối tác theo cam kết góp vốn vào Trung Nam Phú Quốc (**)	34.320.000.000	34.320.000.000
Phải trả phải nộp khác	1.169.820.324	1.220.374.216
	222.346.271.238	69.223.817.653

(*) Chi phí chương trình 30A của Chính phủ và các chương trình An sinh xã hội đang chờ giải ngân theo tiến độ các công trình tài trợ.

(**) Căn cứ theo các điều khoản của Hợp đồng Chuyển nhượng Cổ phần, Tập đoàn sẽ thực hiện chuyển tiền cho Công ty Cổ phần Đầu tư và Phát triển Nhà Thăng Long theo tiến độ và điều kiện cam kết để hoàn tất tỷ lệ góp vốn vào Công ty Cổ phần Trung Nam Phú Quốc.

16. QUỸ KHEN THƯỞNG, PHÚC LỢI

	Số đầu kỳ VND	Số tăng trong kỳ VND	Số đã sử dụng trong kỳ VND	Số cuối kỳ VND
Quỹ khen thưởng	8.529.185.337	-	(616.000.000)	7.913.185.337
Quỹ phúc lợi	10.244.028.205	1.098.610.000	(8.113.990.476)	3.228.647.729
	18.773.213.542	1.098.610.000	(8.729.990.476)	11.141.833.066

THUYẾT MINH BÁO CÁO TÀI CHÍNH RIÊNG GIỮA NIÊN ĐỘ (tiếp theo)
tại ngày 30 tháng 6 năm 2019 và cho giai đoạn tài chính ba tháng và sáu tháng kết thúc cùng ngày

17. VAY VÀ NỢ THUÊ TÀI CHÍNH DÀI HẠN

	<u>Số đầu kỳ</u>		<u>Tăng</u>	<u>Giảm</u>	<u>Số cuối kỳ</u>	
	<u>Giá trị</u>	<u>Số có khả năng</u>			<u>Giá trị</u>	<u>Số có khả năng</u>
	<u>VND</u>	<u>trả nợ</u>	<u>VND</u>	<u>VND</u>	<u>VND</u>	<u>trả nợ</u>
		<u>VND</u>				<u>VND</u>
Vay dài hạn						
Vay ngân hàng	<u>145.700.000.000</u>	<u>145.700.000.000</u>	<u>21.711.702.000</u>	<u>(500.000.000)</u>	<u>166.911.702.000</u>	<u>166.911.702.000</u>
Tổng cộng	<u>145.700.000.000</u>	<u>145.700.000.000</u>	<u>21.711.702.000</u>	<u>(500.000.000)</u>	<u>166.911.702.000</u>	<u>166.911.702.000</u>

THUYẾT MINH BÁO CÁO TÀI CHÍNH RIÊNG GIỮA NIÊN ĐỘ (tiếp theo)

tại ngày 30 tháng 6 năm 2019 và cho giai đoạn tài chính ba tháng và sáu tháng kết thúc cùng ngày

18. VỐN CHỦ SỞ HỮU**18.1 Tình hình tăng giảm nguồn vốn chủ sở hữu**

	<i>Vốn góp của chủ sở hữu VND</i>	<i>Thặng dư vốn cổ phần VND</i>	<i>Quỹ đầu tư phát triển VND</i>	<i>Lợi nhuận sau thuế chưa phân phối VND</i>	<i>Tổng cộng VND</i>
Kỳ trước					
Tại ngày 01 tháng 01 năm 2018	6.804.714.340.000	3.184.332.381.197	415.756.066.988	2.035.140.696.557	12.439.943.484.742
- Tăng vốn điều lệ theo chương trình lựa chọn cho người lao động ("ESOP")	204.150.000.000	528.748.500.000	-	-	732.898.500.000
- Trích quỹ phục vụ hoạt động An sinh xã hội	-	-	-	(10.261.983.299)	(10.261.983.299)
- Trích quỹ đầu tư phát triển	-	-	153.929.749.490	(153.929.749.490)	-
- Lợi nhuận trong kỳ	-	-	-	528.360.691.722	528.360.691.722
- Chi thù lao cho Hội đồng Quản trị và Ban Kiểm soát	-	-	-	(1.092.000.000)	(1.092.000.000)
Tại ngày 30 tháng 6 năm 2018	7.008.864.340.000	3.713.080.881.197	569.685.816.478	2.398.217.655.490	13.689.848.693.165
Kỳ này					
Tại ngày 01 tháng 01 năm 2019	7.008.864.340.000	3.713.080.881.197	569.685.816.478	2.181.700.237.355	13.473.331.275.030
- Trích quỹ phục vụ hoạt động An sinh xã hội (*)	-	-	-	(10.519.000.000)	(10.519.000.000)
- Trích quỹ đầu tư phát triển (*)	-	-	157.780.000.000	(157.780.000.000)	-
- Lợi nhuận trong kỳ	-	-	-	544.759.615.895	544.759.615.895
- Chi thù lao cho Hội đồng Quản trị và Ban Kiểm soát	-	-	-	(540.000.000)	(540.000.000)
- Tăng khác	-	-	-	74.500.001	74.500.001
Tại ngày 30 tháng 6 năm 2019	7.008.864.340.000	3.713.080.881.197	727.465.816.478	2.557.695.353.251	14.007.106.390.926

(*) Theo Nghị quyết Đại hội đồng cổ đông năm 2019, Tập đoàn trích 10.519.000.000 VND tương đương 1% lợi nhuận sau thuế 2018 cho Quỹ Phục vụ hoạt động An sinh xã hội và trích 157.780.000.000 VND tương đương 15% lợi nhuận sau thuế 2018 cho Quỹ Đầu tư phát triển.

THUYẾT MINH BÁO CÁO TÀI CHÍNH RIÊNG GIỮA NIÊN ĐỘ (tiếp theo)

tại ngày 30 tháng 6 năm 2019 và cho giai đoạn tài chính ba tháng và sáu tháng kết thúc cùng ngày

18. VỐN CHỦ SỞ HỮU (tiếp theo)**18.2 Chi tiết vốn đầu tư của chủ sở hữu**

	Số cuối kỳ			Số đầu kỳ		
	Cổ phiếu thường VND	Cổ phiếu ưu đãi VND	Tổng số VND	Cổ phiếu thường VND	Cổ phiếu ưu đãi VND	Tổng số VND
Số vốn góp của cổ đông	7.008.864.340.000	-	7.008.864.340.000	7.008.864.340.000	-	7.008.864.340.000
Thặng dư vốn cổ phần	3.713.080.881.197	-	3.713.080.881.197	3.713.080.881.197	-	3.713.080.881.197
	10.721.945.221.197	-	10.721.945.221.197	10.721.945.221.197	-	10.721.945.221.197

18.3 Các giao dịch về vốn với các chủ sở hữu và phân phối cổ tức, lợi nhuận

Không có giao dịch về vốn nào với các chủ sở hữu và phân phối cổ tức, lợi nhuận được thực hiện trong kỳ.

18.4 Cổ tức

	Kỳ này	Kỳ trước
Cổ tức đã công bố trong kỳ và chưa được ghi nhận là nợ phải trả vào ngày 30 tháng 6 (*)	700.886.434.000	700.886.434.000
- Cổ tức trên cổ phiếu phổ thông	700.886.434.000	700.886.434.000

(*) Ngày 29 tháng 6 năm 2019, Đại hội đồng Cổ đông thường niên năm 2019 đã thông qua tỷ lệ chi trả cổ tức cho năm tài chính 2018 là 10% (1.000 đồng/cổ phiếu) tính trên vốn điều lệ 7.008.864.340.000 VND, tương đương với số tiền 700.886.434.000 VND.

18.5 Cổ phiếu

	Số cuối kỳ		Số đầu kỳ	
	Số lượng Cổ phiếu	Giá trị VND	Số lượng Cổ phiếu	Giá trị VND
Cổ phiếu đăng ký phát hành	700.886.434	7.008.864.340.000	700.886.434	7.008.864.340.000
Cổ phiếu đã bán ra công chúng	700.886.434	7.008.864.340.000	700.886.434	7.008.864.340.000
Cổ phiếu phổ thông	700.886.434	7.008.864.340.000	700.886.434	7.008.864.340.000
Cổ phiếu đang lưu hành	700.886.434	7.008.864.340.000	700.886.434	7.008.864.340.000
Cổ phiếu phổ thông	700.886.434	7.008.864.340.000	700.886.434	7.008.864.340.000



THUYẾT MINH BÁO CÁO TÀI CHÍNH RIÊNG GIỮA NIÊN ĐỘ (tiếp theo)
tại ngày 30 tháng 6 năm 2019 và cho giai đoạn tài chính ba tháng và sáu tháng kết thúc cùng ngày

19. DOANH THU HOẠT ĐỘNG KINH DOANH

	<i>Cho giai đoạn tài chính ba tháng kết thúc ngày 30 tháng 6 năm 2019 VND</i>	<i>Cho giai đoạn tài chính sáu tháng kết thúc ngày 30 tháng 6 năm 2019 VND</i>	<i>Cho giai đoạn tài chính ba tháng kết thúc ngày 30 tháng 6 năm 2018 VND</i>	<i>Cho giai đoạn tài chính sáu tháng kết thúc ngày 30 tháng 6 năm 2018 VND</i>
Doanh thu từ hoạt động đầu tư tài chính	294.318.759.281	598.737.528.381	346.936.583.477	663.094.640.031
- <i>Lãi tiền gửi không kỳ hạn</i>	45.246.519	159.936.232	976.991.463	1.081.648.040
- <i>Lãi tiền gửi có kỳ hạn</i>	14.782.919.177	28.493.891.783	20.565.938.298	39.228.375.632
- <i>Lãi trái phiếu</i>	23.354.685.830	49.986.498.754	28.344.486.744	56.681.358.648
- <i>Cổ tức và lợi nhuận được chia</i>	256.134.577.800	478.217.642.375	284.646.923.138	525.927.229.522
- <i>Lãi chênh lệch tỷ giá chưa thực hiện</i>	1.329.955	4.931.912	2.198.679	2.576.577
- <i>Lãi đầu tư chứng khoán</i>	-	41.874.627.325	12.400.045.155	40.173.451.612
Dịch vụ đào tạo	1.952.360.874	1.952.360.874	1.014.023.787	1.014.023.787
Cho thuê văn phòng	18.427.171.106	34.816.330.418	17.220.289.022	31.844.771.499
Dịch vụ công nghệ thông tin	42.684.319.141	86.774.136.673	40.603.997.167	81.327.694.326
	357.382.610.402	722.280.356.346	405.774.893.453	777.281.129.643

THUYẾT MINH BÁO CÁO TÀI CHÍNH RIÊNG GIỮA NIÊN ĐỘ (tiếp theo)
tại ngày 30 tháng 6 năm 2019 và cho giai đoạn tài chính ba tháng và sáu tháng kết thúc cùng ngày

20. CHI PHÍ HOẠT ĐỘNG KINH DOANH

	<i>Cho giai đoạn tài chính ba tháng kết thúc ngày 30 tháng 6 năm 2019 VND</i>	<i>Cho giai đoạn tài chính sáu tháng kết thúc ngày 30 tháng 6 năm 2019 VND</i>	<i>Cho giai đoạn tài chính ba tháng kết thúc ngày 30 tháng 6 năm 2018 VND</i>	<i>Cho giai đoạn tài chính sáu tháng kết thúc ngày 30 tháng 6 năm 2018 VND</i>
(Hoàn nhập)/Chi phí hoạt động tài chính	(25.080.480.724)	(38.536.177.294)	45.082.082.308	46.046.279.923
- <i>(Hoàn nhập)/Chi phí dự phòng giảm giá đầu tư</i>	(25.220.873.300)	(38.868.329.860)	42.073.218.251	39.610.797.196
- <i>Chi phí repo</i>	-	-	2.796.498.842	5.900.645.361
- <i>Chi phí lãi vay</i>	4.698.564	4.698.564	-	-
- <i>Các chi phí tài chính khác</i>	135.694.012	327.454.002	212.365.215	534.837.366
Chi phí nhân viên	18.588.627.873	33.622.124.358	15.328.302.179	30.015.908.659
Chi phí khấu hao tài sản cố định	10.769.879.340	21.204.405.656	10.315.635.717	17.308.258.599
Chi phí mua ngoài hoạt động CNTT	11.523.910.759	21.082.619.199	12.640.944.763	22.128.283.001
Tiền thuê đất	4.911.504.804	5.040.914.604	4.998.774.276	4.998.774.276
Chi phí đào tạo	1.004.422.966	1.004.422.966	895.748.240	895.748.240
Chi phí quản lý tòa nhà	1.163.933.155	2.241.746.084	688.263.525	2.330.501.870
Chi khác	7.990.543.623	12.290.778.637	7.099.721.004	13.376.384.453
	30.872.341.796	57.950.834.210	97.049.472.012	137.100.139.021

THUYẾT MINH BÁO CÁO TÀI CHÍNH RIÊNG GIỮA NIÊN ĐỘ (tiếp theo)

tại ngày 30 tháng 6 năm 2019 và cho giai đoạn tài chính ba tháng và sáu tháng kết thúc cùng ngày

21. CHI PHÍ QUẢN LÝ DOANH NGHIỆP

	<i>Cho giai đoạn tài chính ba tháng kết thúc ngày 30 tháng 6 năm 2019 VND</i>	<i>Cho giai đoạn tài chính sáu tháng kết thúc ngày 30 tháng 6 năm 2019 VND</i>	<i>Cho giai đoạn tài chính ba tháng kết thúc ngày 30 tháng 6 năm 2018 VND</i>	<i>Cho giai đoạn tài chính sáu tháng kết thúc ngày 30 tháng 6 năm 2018 VND</i>
Chi phí nhân viên	15.438.063.003	35.428.948.542	14.424.878.241	35.750.279.567
Chi phí vật liệu quản lý và đồ dùng văn phòng	1.801.232.342	3.327.669.891	1.768.909.719	3.444.896.743
Chi phí khấu hao tài sản cố định	3.425.225.151	7.026.405.612	3.093.917.331	5.946.975.844
Thuế, phí, lệ phí	124.491.615	151.183.904	50.415.199	80.193.395
Tiền thuê đất	731.051.969	731.051.969	640.259.658	640.259.658
Chi phí kiểm toán và tư vấn	1.054.588.360	2.003.044.110	1.815.300.000	1.815.300.000
Chi phí dịch vụ mua ngoài	19.020.803.433	38.596.422.686	20.150.966.066	40.393.103.175
- Chi tuyên truyền, quảng cáo	4.943.545.927	8.182.133.671	5.519.284.462	9.152.008.050
- Chi phí thuê văn phòng	6.462.573.679	12.925.147.358	6.462.573.679	12.925.147.358
- Chi khác	7.614.683.827	17.489.141.657	8.169.107.925	18.315.947.767
Chi phí quản lý khác	8.215.039.452	15.145.533.920	9.885.134.346	20.030.579.950
- Các khoản trích theo lương, công tác phí	3.619.081.500	7.305.153.196	4.341.745.810	8.409.724.086
- Chi đào tạo	222.990.162	269.688.162	345.764.916	345.764.916
- Chi an sinh xã hội, tài trợ giáo dục, y tế	321.000.000	642.000.000	1.836.000.000	3.192.346.200
- Chi bảo hiểm con người và bảo hiểm tài sản	874.342.395	3.302.769.371	1.181.139.542	3.632.229.538
- Chi khác	3.177.625.395	3.625.923.191	2.180.484.078	4.450.515.210
	49.810.495.325	102.410.260.634	51.829.780.560	108.101.588.332

THUYẾT MINH BÁO CÁO TÀI CHÍNH RIÊNG GIỮA NIÊN ĐỘ (tiếp theo)
tại ngày 30 tháng 6 năm 2019 và cho giai đoạn tài chính ba tháng và sáu tháng kết thúc cùng ngày

22. THUẾ THU NHẬP DOANH NGHIỆP

Mức thuế thu nhập doanh nghiệp (“TNDN”) áp dụng cho Tập đoàn cho kỳ này là 20% (kỳ trước: 20%).

Các báo cáo thuế của Tập đoàn sẽ chịu sự kiểm tra của cơ quan thuế. Do việc áp dụng luật và các quy định về thuế đối với các loại nghiệp vụ khác nhau có thể được giải thích theo nhiều cách khác nhau, số thuế được trình bày trên báo cáo tài chính riêng giữa niên độ có thể sẽ bị thay đổi theo quyết định cuối cùng của cơ quan thuế.

	<i>Thuyết minh</i>	<i>Kỳ này VND</i>	<i>Kỳ trước VND</i>
Chi phí thuế TNDN hiện hành (Thu nhập)/ Chi phí thuế TNDN hoãn lại	22.1 22.2	19.048.827.210 (1.705.810.000)	- 3.694.190.000
TỔNG CỘNG		17.343.017.210	3.694.190.000

22.1 Thuế TNDN hiện hành

Thuế TNDN hiện hành phải trả được xác định dựa trên thu nhập chịu thuế của kỳ hiện tại. Thu nhập chịu thuế của Tập đoàn khác với thu nhập được báo cáo trong Báo cáo kết quả hoạt động kinh doanh riêng giữa niên độ vì thu nhập chịu thuế không bao gồm các khoản mục thu nhập chịu thuế hay chi phí được khấu trừ cho mục đích tính thuế trong các kỳ khác và cũng không bao gồm các khoản mục không phải chịu thuế hay không được khấu trừ cho mục đích tính thuế. Thuế TNDN hiện hành phải trả của Tập đoàn được tính theo thuế suất đã ban hành đến ngày kết thúc kỳ kế toán.

Dưới đây là đối chiếu lợi nhuận thuần trước thuế và thu nhập chịu thuế tính thuế:

	<i>Kỳ này VND</i>	<i>Kỳ trước VND</i>
Lợi nhuận kế toán trước thuế	562.102.633.105	532.054.881.722
Các khoản điều chỉnh giảm:		
- Thu nhập không chịu thuế từ cổ tức, lợi nhuận được chia	(478.217.642.375)	(525.927.229.522)
- Hoàn nhập chênh lệch tạm thời chi phí dự phòng tài chính chưa được trừ các năm trước	(941.900.000)	(27.941.900.000)
- Chênh lệch tỷ giá chưa thực hiện	(4.931.912)	(2.576.577)
Các khoản điều chỉnh tăng:		
- Chênh lệch tạm thời chi phí dự phòng tài chính	9.470.950.000	9.470.950.000
- Chi phí không được khấu trừ thuế	2.835.027.234	3.504.786.670
Thu nhập chịu thuế ước tính trong kỳ	95.244.136.052	(8.841.087.707)
Thuế suất thuế thu nhập doanh nghiệp	20%	20%
Thuế TNDN phải trả ước tính trên thu nhập chịu thuế	19.048.827.210	-
Thuế TNDN (có thể thu hồi)/phải trả đầu kỳ	(2.274.542.522)	6.571.913.708
Thuế TNDN đã trả trong kỳ	(13.642.101.993)	(12.000.000.000)
Thuế TNDN phải trả/(có thể thu hồi) cuối kỳ	3.132.182.695	(5.428.086.292)

THUYẾT MINH BÁO CÁO TÀI CHÍNH RIÊNG GIỮA NIÊN ĐỘ (tiếp theo)
tại ngày 30 tháng 6 năm 2019 và cho giai đoạn tài chính ba tháng và sáu tháng kết thúc cùng ngày

22. THUẾ THU NHẬP DOANH NGHIỆP (tiếp theo)

22.2 Thuế TNDN hoãn lại

Tập đoàn đã ghi nhận một số tài sản thuế thu nhập hoãn lại và thuế thu nhập hoãn lại phải trả với các biến động trong kỳ này và kỳ trước như sau:

	Bảng cân đối kế toán riêng giữa niên độ		Báo cáo kết quả hoạt động kinh doanh riêng giữa niên độ	
	Số cuối kỳ	Số đầu kỳ	Kỳ này	Kỳ trước
	VND	VND	VND	VND
Tài sản thuế thu nhập hoãn lại	7.388.380.000	5.682.570.000	1.705.810.000	(3.694.190.000)
(Chi phí)/Thu nhập thuế thu nhập hoãn lại tính vào kết quả hoạt động riêng giữa niên độ			1.705.810.000	(3.694.190.000)

Tài sản thuế thu nhập doanh nghiệp hoãn lại

	Số cuối kỳ VND	Số đầu kỳ VND
Thuế suất thuế TNDN sử dụng để xác định giá trị tài sản thuế thu nhập hoãn lại	20%	20%
Các khoản chênh lệch tạm thời được khấu trừ	36.941.900.000	28.412.850.000
Trong đó:		
- Dự phòng trái phiếu Vinashin trích trước	36.941.900.000	28.412.850.000
Tài sản thuế thu nhập hoãn lại	7.388.380.000	5.682.570.000

23. CÁC KHOẢN MỤC NGOÀI BẢNG CÂN ĐỐI KẾ TOÁN

	Số cuối kỳ	Số đầu kỳ
Ngoại tệ (USD)	11.082,95	11.082,95
Lãi tiền gửi, trái phiếu dự thu theo hợp đồng (VND)	584.310.399.591	560.005.665.382

THUYẾT MINH BÁO CÁO TÀI CHÍNH RIÊNG GIỮA NIÊN ĐỘ (tiếp theo)
tại ngày 30 tháng 6 năm 2019 và cho giai đoạn tài chính ba tháng và sáu tháng kết thúc cùng ngày

24. GIAO DỊCH VỚI CÁC BÊN LIÊN QUAN

Các bên liên quan có giao dịch với Tập đoàn trong kỳ bao gồm:

<i>Các bên liên quan</i>	<i>Quan hệ</i>
Bộ Tài chính	Cổ đồng sáng lập
SCIC	Cổ đồng sáng lập
Sumitomo Life	Cổ đồng chiến lược
Bảo hiểm Bảo Việt	Công ty con
Bảo Việt Nhân thọ	Công ty con
BVF	Công ty con
BVSC	Công ty con
BVInvest	Công ty con
Bảo Việt Bank	Công ty liên kết
Trung Nam Phú Quốc	Công ty liên kết
PLT	Công ty liên kết
Bảo Việt Tokio Marine	Công ty liên doanh

Giao dịch trọng yếu của Tập đoàn với các bên liên quan trong kỳ:

<i>Các bên liên quan</i>	<i>Giao dịch</i>	<i>Kỳ này VND</i>	<i>Kỳ trước VND</i>
Cổ đồng chiến lược			
Sumitomo Life	Doanh thu cho thuê văn phòng	288.519.840	288.519.840
Công ty liên doanh, liên kết			
Bảo Việt Bank	Doanh thu dịch vụ CNTT	1.754.475.210	1.847.618.527
	Doanh thu lãi tiền gửi	4.240.111.004	3.116.037.322
	Doanh thu lãi trái phiếu	34.142.054.797	34.142.054.797
	Doanh thu cho thuê văn phòng và phí giữ xe	95.907.490	146.257.090
Bảo Việt Tokio Marine	Cổ tức được chia	21.600.874.075	38.825.250.192
Công ty con			
Bảo Việt Nhân thọ	Lợi nhuận được nhận	421.000.000.000	368.500.000.000
	Doanh thu dịch vụ CNTT	45.462.307.487	42.648.617.034
	Doanh thu phí đào tạo	1.428.360.874	974.023.787
	Chuyển tiền tăng vốn	(1.150.000.000.000)	-
Bảo hiểm Bảo Việt	Lợi nhuận được nhận	-	90.000.000.000
	Doanh thu dịch vụ CNTT	37.083.081.801	34.840.693.678
	Doanh thu phí đào tạo	524.000.000	40.000.000
	Doanh thu cho thuê văn phòng	1.015.783.809	-
	Chuyển tiền tăng vốn	(300.000.000.000)	-
BVF	Lợi nhuận được nhận	17.000.000.000	15.000.000.000
	Doanh thu dịch vụ CNTT	747.802.842	736.968.890

THUYẾT MINH BÁO CÁO TÀI CHÍNH RIÊNG GIỮA NIÊN ĐỘ (tiếp theo)
tại ngày 30 tháng 6 năm 2019 và cho giai đoạn tài chính ba tháng và sáu tháng kết thúc cùng ngày

24. GIAO DỊCH VỚI CÁC BÊN LIÊN QUAN (tiếp theo)

Giao dịch trọng yếu của Tập đoàn với các bên liên quan trong kỳ: (tiếp theo)

<i>Các bên liên quan</i>	<i>Giao dịch</i>	<i>Kỳ này VND</i>	<i>Kỳ trước VND</i>
Công ty con (tiếp theo)			
BVSC	Doanh thu dịch vụ CNTT	1.573.285.486	1.142.320.197
	Phí dịch vụ chứng khoán	(93.845.333)	(157.573.988)
	Phí lưu ký	(130.306.271)	(154.372.232)
	Phí cung cấp báo cáo	(52.500.000)	(17.500.000)
BVInvest	Doanh thu cho thuê văn phòng và khai thác bãi xe	30.601.127.536	28.323.513.507
	Doanh thu dịch vụ CNTT	153.183.847	111.476.000
	Thanh lý TSCĐ	-	42.727.273
	Phí quản lý tòa nhà và thù lao ủy thác cho thuê văn phòng	(2.312.117.253)	(3.018.168.138)
	Chi phí sửa chữa và các dịch vụ khác	(1.453.779.793)	(1.075.326.776)
	Chi phí năng lượng	(2.417.352.948)	(2.840.039.215)

Số dư các khoản phải thu và phải trả trọng yếu với các bên liên quan tại ngày kết thúc kỳ kế toán:

<i>Bên liên quan</i>	<i>Phải thu/(phải trả)</i>	<i>Số cuối kỳ VND</i>	<i>Số đầu kỳ VND</i>
Cổ đông chiến lược			
Sumitomo Life	Phải trả tiền đặt cọc thuê văn phòng, trả trước tiền thuê văn phòng	(317.371.824)	(317.371.824)
Công ty con			
Bảo Việt Nhân thọ	Phải thu về lợi nhuận	48.100.000.000	777.100.000.000
	Phải thu chi phí CNTT	48.684.534.547	23.785.177.225
	Phải thu phí đào tạo	1.428.360.874	-
	Phải thu từ phân bổ chi phí	-	3.993.884.440
	Phải trả hoạt động đầu tư	(51.360.833.333)	-
	Phải trả khoản An sinh xã hội	(5.483.992.367)	(5.483.992.367)
Bảo hiểm Bảo Việt	Phải thu/(phải trả) về lợi nhuận	(99.428.202.698)	571.797.302
	Phải thu chi phí CNTT	39.677.912.996	19.429.726.898
	Phải thu phí đào tạo	524.000.000	-
	Phải thu từ phân bổ chi phí	-	3.993.884.440
	Phải thu khoản An sinh xã hội	-	5.468.912.180
	Phải trả tiền đặt cọc thuê văn phòng	(203.156.762)	-

THUYẾT MINH BÁO CÁO TÀI CHÍNH RIÊNG GIỮA NIÊN ĐỘ (tiếp theo)
tại ngày 30 tháng 6 năm 2019 và cho giai đoạn tài chính ba tháng và sáu tháng kết thúc cùng ngày

24. GIAO DỊCH VỚI CÁC BÊN LIÊN QUAN (tiếp theo)

Số dư các khoản phải thu và phải trả trọng yếu với các bên liên quan tại ngày kết thúc kỳ kế toán: (tiếp theo)

<i>Bên liên quan</i>	<i>Phải thu/(phải trả)</i>	<i>Số cuối kỳ VND</i>	<i>Số đầu kỳ VND</i>
Công ty con (tiếp theo)			
BVF	Phải thu về lợi nhuận	17.000.000.000	16.400.000.000
	Phải thu chi phí CNTT	797.569.439	557.912.057
	Phải trả khoản An sinh xã hội	(609.332.485)	(609.332.485)
BVSC	Tiền gửi giao dịch chứng khoán	263.144.586	675.277.814
	Phải thu chi phí CNTT	1.730.414.934	627.101.414
	Phải thu cổ tức	-	30.296.835.100
	Phải thu khác	50.000.000	50.000.000
	Phải trả khác	-	(88.000.000)
BVInvest	Phải thu chi phí CNTT	167.626.643	61.221.274
	Phải thu tiền cho thuê văn phòng và phí giữ xe	2.532.380.926	4.017.064.703
	Phải thu khác	266.566.590	208.206.590
	Phải trả phí quản lý tòa nhà và thù lao ủy thác	(1.561.630.593)	(2.962.275.680)
	Phải trả tiền đặt cọc thuê văn phòng	(13.134.252.441)	(12.676.632.921)
	Phải trả khác	(371.409.383)	(2.605.289.618)
Các công ty liên doanh, liên kết			
Bảo Việt Bank	Số dư tiền gửi thanh toán	36.012.987.691	23.663.356.609
	Số dư tiền gửi có kỳ hạn	112.000.000.000	112.000.000.000
	Số dư trái phiếu	810.000.000.000	810.000.000.000
	Phải thu từ hoạt động đầu tư tiền gửi và trái phiếu	42.241.095.882	4.254.301.374
	Phải thu chi phí CNTT	1.875.881.716	991.133.160
	Phải trả tiền đặt cọc thuê văn phòng	(21.269.800)	(21.269.800)
Bảo Việt Tokio Marine	Phải thu cổ tức	-	22.050.000.000

Các giao dịch với các bên liên quan khác

Thu nhập của Hội đồng Quản trị, Ban Kiểm soát và Ban Điều hành Tập đoàn:

	<i>Kỳ này VND</i>	<i>Kỳ trước VND</i>
Thu nhập của Hội đồng Quản trị, Ban Kiểm soát và Ban Điều hành	6.468.053.072	9.127.621.699
	6.468.053.072	9.127.621.699

THUYẾT MINH BÁO CÁO TÀI CHÍNH RIÊNG GIỮA NIÊN ĐỘ (tiếp theo)
tại ngày 30 tháng 6 năm 2019 và cho giai đoạn tài chính ba tháng và sáu tháng kết thúc cùng ngày

25. TÀI SẢN TIỀM TÀNG

Trong hai năm 2008 và 2009, Tập đoàn Bảo Việt đã ký các hợp đồng tiền gửi với Công ty Cho thuê tài chính II – Ngân hàng Nông nghiệp và Phát triển Nông thôn Việt Nam ("ALCII"), kỳ hạn từ sáu (06) tháng đến một (01) năm và lãi suất tiền gửi từ 10,5% đến 17,5%/năm. Bắt đầu từ năm 2009, do tình hình tài chính khó khăn, ALCII đã không thực hiện việc chi trả gốc và lãi của một số hợp đồng tiền gửi cho Tập đoàn. Do đó, năm 2016, Tập đoàn đã thực hiện khởi kiện ALCII theo các quy định của pháp luật tố tụng dân sự về việc không thực hiện các nghĩa vụ quy định trong các hợp đồng tiền gửi đã giao kết. Vào ngày 30 tháng 09 năm 2016, theo quyết định của Bản án số 1158/2016/HDTM-PT của Tòa Phúc thẩm, Tòa án Nhân dân Thành phố Hồ Chí Minh, toàn bộ yêu cầu khởi kiện của Tập đoàn Bảo Việt được tuyên chấp nhận. Theo đó, ALCII có trách nhiệm phải thanh toán cho Tập đoàn khoản tiền còn nợ Tập đoàn tính đến ngày 31 tháng 05 năm 2016, nguồn đầu tư của Tập đoàn bao gồm 121.000.000.000 VND nợ gốc tiền gửi chưa thanh toán, 22.663.080.556 VND nợ lãi trong hạn chưa thanh toán, 119.996.545.833 VND nợ lãi quá hạn tính trên dư nợ gốc quá hạn chưa thanh toán và 33.348.792.748 VND nợ lãi quá hạn tính trên dư nợ lãi trong hạn chưa thanh toán và tiền lãi phát sinh từ ngày 01 tháng 06 năm 2016 cho đến khi trả hết nợ tính trên số dư nợ gốc và nợ lãi trong hạn còn lại theo lãi suất thỏa thuận trong các hợp đồng tiền gửi đã ký. Hiện nay, Tập đoàn đang tiếp tục thực hiện công tác thu đòi công nợ đối với các khoản đầu tư này, theo dõi tình hình thực hiện các thủ tục phá sản tại ALCII, đơn đốc kiến nghị gửi Tòa án Nhân dân Thành phố Hồ Chí Minh nhằm bảo vệ quyền lợi, lợi ích hợp pháp của Tập đoàn Bảo Việt.

26. CÁC SỰ KIỆN PHÁT SINH SAU NGÀY KẾT THÚC KỲ KẾ TOÁN

Ngoài những sự kiện đã thuyết minh trong báo cáo tài chính riêng giữa niên độ, không có sự kiện nào khác phát sinh sau ngày kết thúc kỳ kế toán yêu cầu phải được điều chỉnh hay thuyết minh trong báo cáo tài chính riêng giữa niên độ của Tập đoàn.

THUYẾT MINH BÁO CÁO TÀI CHÍNH RIÊNG GIỮA NIÊN ĐỘ (tiếp theo)
tại ngày 30 tháng 6 năm 2019 và cho giai đoạn tài chính ba tháng và sáu tháng kết thúc cùng ngày

27. MỘT SỐ CHỈ TIÊU PHÂN TÍCH ĐÁNH GIÁ KHÁI QUÁT TÌNH HÌNH HOẠT ĐỘNG CỦA TẬP ĐOÀN

Chỉ tiêu	Đơn vị tính	Ngày 30/6/2019 /Kỳ này	Ngày 31/12/2018 /Kỳ trước
1. Bố trí cơ cấu tài sản và cơ cấu nguồn vốn			
1.1 Bố trí cơ cấu tài sản			
- Tài sản ngắn hạn/Tổng tài sản	%	13,47	16,01
- Tài sản dài hạn/Tổng tài sản	%	86,53	83,99
1.2 Bố trí cơ cấu nguồn vốn			
- Nợ phải trả/Tổng Nguồn vốn	%	3,15	2,14
- Nguồn vốn chủ sở hữu/Tổng Nguồn vốn	%	96,85	97,86
2. Khả năng thanh toán			
2.1 Khả năng thanh toán hiện hành	Lần	6,76	14,83
2.2 Khả năng thanh toán nhanh	Lần	6,76	14,83
3. Tỷ suất sinh lời			
3.1 Tỷ suất lợi nhuận/Doanh thu			
- Tỷ suất lợi nhuận trước thuế/Doanh thu thuần	%	77,82	68,45
- Tỷ suất lợi nhuận sau thuế/Doanh thu thuần	%	75,42	67,98
3.2 Tỷ suất lợi nhuận/Tổng tài sản			
- Tỷ suất lợi nhuận trước thuế/Tổng tài sản	%	3,98	3,96
- Tỷ suất lợi nhuận sau thuế/Tổng tài sản	%	3,86	3,93
3.3 Tỷ suất lợi nhuận sau thuế/Nguồn vốn chủ sở hữu			
	%	3,96	4,04

Nguyễn Xuân Hòa

Ông Nguyễn Xuân Hòa
Người lập
Kế toán Trưởng

Ông Phạm Ngọc Tú
Phó Giám đốc Phụ trách
Khối Quản lý Tài chính



Ông Đỗ Trường Minh
Tổng Giám đốc

Hà Nội, Việt Nam

Ngày 30 tháng 7 năm 2019